

GUIDE PRODUITS

2020



Table des matières

Coloration

Page 4

Soins capillaires

Page 36

Coiffage

Page 68

CATÉGORIE

Coloration

Majirel

Page 6

Inoa

Page 18

Dia

Page 22

Blond Studio

Page 30





NOUVEAU Majirel COLORATION

CRÈME DE BEAUTÉ POUR DES RÉSULTATS PERMANENTS ET RICHES

Agit comme un traitement grâce à la technologie Ionène G et Incell.

Jusqu'à 3 niveaux d'éclaircissement en 35 minutes.

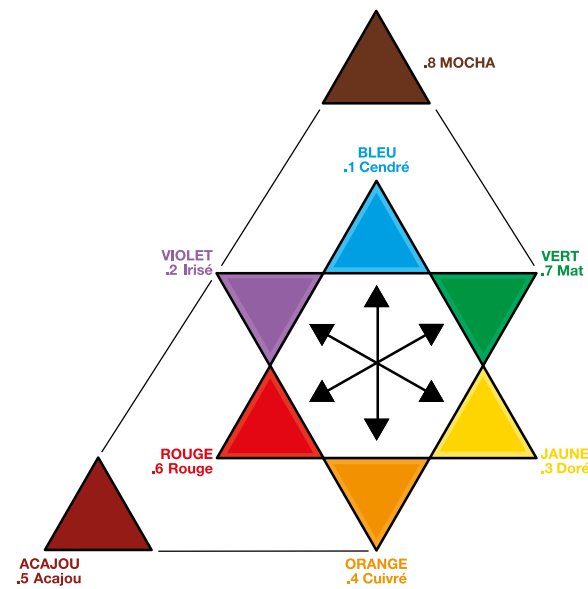
Jusqu'à 100% de couverture des cheveux blancs.

Couleurs riches, profondes et de longue durée.

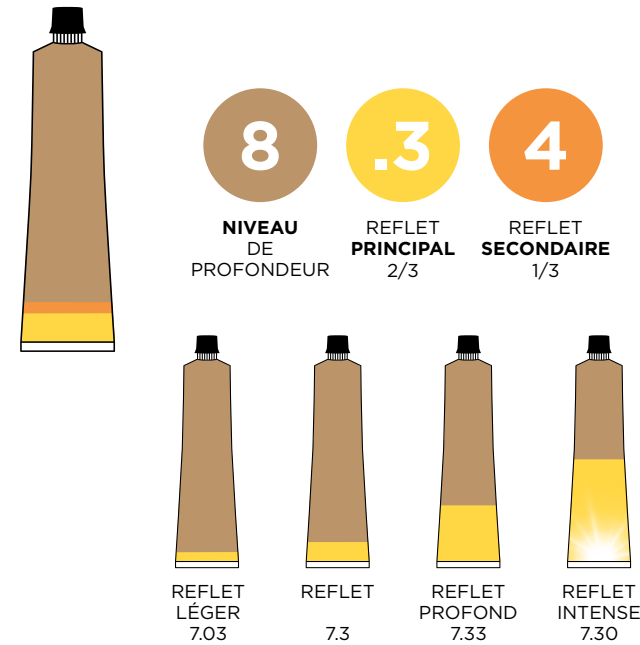
Résultats prévisibles et précis avec un système de numérotation fiable.

Majirel COLORATION

CERCLE CHROMATIQUE



SYSTÈME DE NUMÉROTATION



NIVEAUX NATURELS / PIGMENTS DOMINANTS

NIVEAUX NATURELS	PIGMENTS DOMINANTS	NEUTRALISATION
10 Blond ultra-clair	10 Jaune très clair	.2 IRISÉ .1 CENDRÉ .7 MAT
9 Blond très clair	9 Jaune clair	
8 Blond clair	8 Jaune	
7 Blond	7 Jaune orangé	
6 Blond foncé	6 Orange	
5 Brun clair	5 Rouge orange	
4 Brun	4 Rouge	
3 Brun foncé	3 Rouge	
2 Brun très foncé	2 Rouge	
1 Noir		

Majirel COLORATION

CRÈME DE BEAUTÉ POUR DES RÉSULTATS PERMANENTS ET RICHES



TUBE 50 ML

OXYDANTS 1000 ML

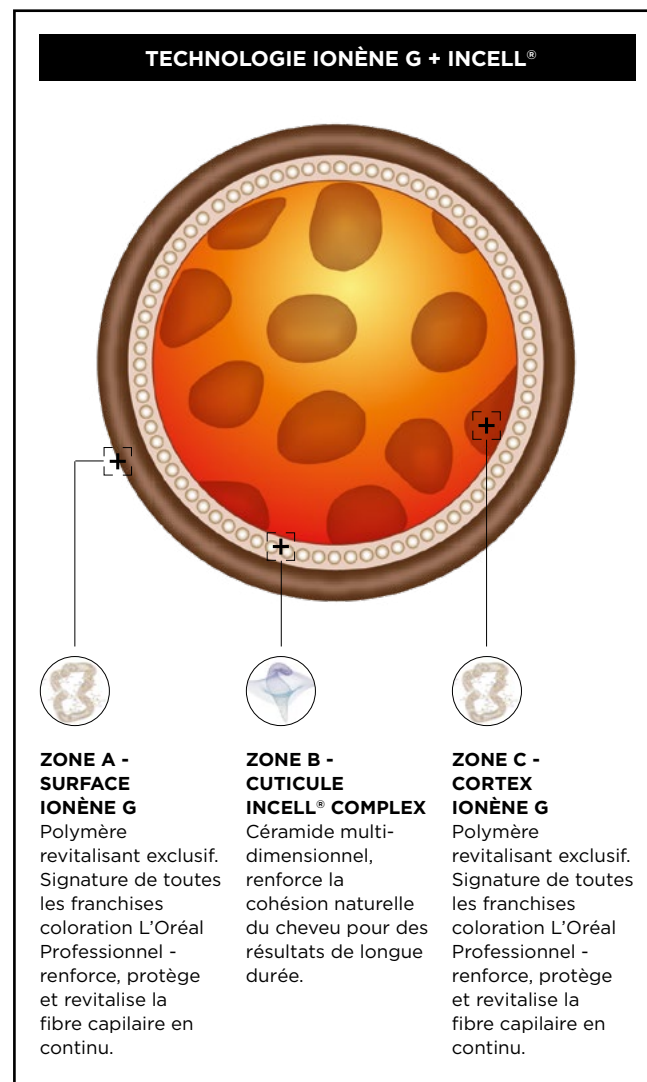
Les règles des oxydants:
12,5 vol.: dépôt, éclaircit jusqu'à 1 niveau.
20 vol.: couverture des cheveux blancs, éclaircit jusqu'à 1 ou 2 niveaux.
30 vol.: éclaircit jusqu'à 2 ou 3 niveaux.

CARACTÉRISTIQUES

- Agit comme un traitement grâce à la technologie Ionène G et Incell.
- Jusqu'à 3 niveaux d'éclaircissement en 35 minutes.
- Jusqu'à 100% de couverture des cheveux blancs.
- Couleurs riches, profondes et de longue durée.
- Résultats prévisibles et précis avec un système de numérotation fiable.

TECHNOLOGIE

- Une technologie unique: Ionène G + Incell.
- Ces deux principes actifs traitent les 3 couches de la fibre capillaire.
- Ionène G agit en surface et au niveau du cortex comme un polymère revitalisant.
- Incell agit sur la cuticule, comme un céramide multi-dimensionnel, pour une cohésion naturelle.



APPLICATION & TEMPS DE PAUSE

RATIO: 1:1.5



COUVERTURE DE CHEVEUX BLANCS • JUSQU'À 50% DE CHEVEUX BLANCS

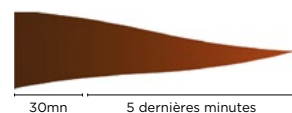
- Utilisez votre nuance cible.
- **PLUS DE 50% DE CHEVEUX BLANCS**
- Avec un ratio 1:1*, mélangez votre nuance cible avec le niveau de base correspondant.

REFLETS FROIDS	REFLETS CHAUDS
1/2 nuance cible + 1/2 nuance même niveau	1/2 nuance cible + 1/2 nuance dorée même niveau

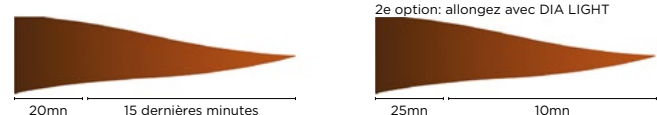
* Si vous souhaitez prioriser le reflet, 3/4 de tube de la nuance cible peut être mélangé à 1/4 de tube de son niveau correspondant de tonalité.

MAINTIEN DE LA COULEUR
Dépendamment du niveau d'affadissement de la couleur, déterminez si vous pouvez allonger la nuance dans les longueurs et pointes:

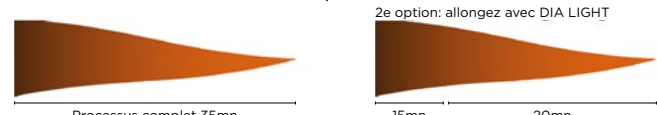
• MÊME COULEUR OU LÉGÈREMENT AFFADIE



• COULEUR MODÉRÈMENT AFFADIE



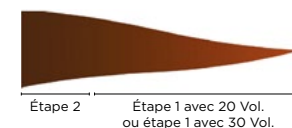
• COMPLÈTEMENT AFFADIE / CHANGEMENT DE COULEUR



Après le temps de pause, émulsifiez doucement et rincez jusqu'à ce que l'eau soit claire et procédez au shampooing.

CHEVEUX VIERGES

Débutez l'application sur les longueurs et pointes et ensuite, appliquez à la repousse. Allongez et laissez agir pour 35 mn.



*Vous pouvez utiliser un oxydant plus fort sur les longueurs et les pointes.

LONGUE REPOUSSE

Commencez l'application sur la zone intermédiaire, puis appliquez sur la repousse. Terminez l'application des longueurs et laissez agir 35 mn.

Appliquez au pinceau sur les cheveux secs non lavés. Après le temps de pause, rincez abondamment avec le shampooing Pro Classics Colour.

RECOMMANDATIONS

- Lisez les consignes de sécurité avant l'utilisation.
- Portez des gants jetables appropriés pendant la préparation, l'application et le rinçage du produit.
- Évitez le contact avec les yeux. Rincez immédiatement les yeux si le produit entre en contact avec eux. Si vous portez des lentilles de contact, retirez-les avant de rincer les yeux.
- Rincez abondamment après le temps de pause recommandé.
- Ne pas utiliser de chaleur (sauf avec Majicontrast).

RUBILANE, CARMILANE ET DM5

- Des résultats durables.
- 100% de couverture des cheveux blancs.
- Famille de nuances rouge intense.

MAJIROUGE RUBILANE

- Pour des rouges cuivrés.

MAJIROUGE CARMILANE

- Pour des rouges froids et sophistiqués.
- Plus profond, plus tenace.

MAJIROUGE DM5

- Pour des rouges puissants.



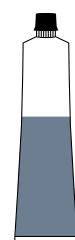
Majirel Cool Cover

LA COLORATION PLUS FROIDE DE MAJIREL POUR DES REFLETS FROIDS BRILLANTS ET NEUTRALISATION OPTIMALE MÊME SUR LES BASES FONCÉES



CARACTÉRISTIQUES

- Neutralisation extrême de longue durée.
- Couverture parfaite, profonde et tenue optimale, haute résistance aux conditions extrêmes.
- Résultats prévisibles et précis avec un système de numérotation fiable.
- 100% de couverture des cheveux blancs.



Reflét: 35 à 40%

*Le résultat final pourrait apparaître 1/2 niveau plus foncé en raison de la neutralisation froide.

APPLICATION & TEMPS DE PAUSE

RATIO: 1:1.5



COUVERTURE DE CHEVEUX BLANCS
Appliquez simplement la nuance cible. Aucun mélange n'est nécessaire.

Majirel Glow

COLORATION PERMANENTE TRANSLUCIDE POUR UN FINI NEUTRALISÉ ET UNE LUMINOSITÉ EXTRÊME



CARACTÉRISTIQUES

- Rehaussé en reflets froids pour un résultat neutralisé optimal.
- +50% de réflexion de la lumière pour une luminosité extrême.
- 4x plus de transparence grâce à une nouvelle balance des pigments.
- Technique flexible: une nuance pour différents niveaux de profondeur.
- Jusqu'à 3 tons d'éclaircissement.



Reflét: Jusqu'à 80%

*Les résultats peuvent varier selon le diamètre du cheveu, le fond de pigmentation, le choix de l'oxydant et le pourcentage de cheveux blancs.

Sur les bases naturelles et colorées 5 et 6, il est possible de mélanger les nuances claires et les nuances foncées pour créer des nuances moyennes. Ex : L11 + D11 = M11

APPLICATION & TEMPS DE PAUSE

RATIO: 1:1.5



COUVERTURE DE CHEVEUX BLANCS

- **0 À 30%:** pas de couverture parfaite, mais un résultat visuel. **RÉSULTAT ULTRA LUMINEUX GARANTI.**
- **30 À 50%:** ajouter 1/4 d'une nuance Majirel fondamentale pour mieux couvrir les cheveux blancs.
- **PLUS DE 50%:** AUCUN RÉSULTAT GLOW POSSIBLE... Cependant, pour l'application de la repousse, il est possible d'utiliser Majirel ou Majirel COOL COVER afin d'obtenir une couverture parfaite ou même un effet *shadow regrowth* légèrement plus profond et ensuite utiliser Majirel GLOW sur les longueurs et pointes.

UTILISATION DU CLEAR

LA TRANSPARENCE DE MAJIREL GLOW PEUT ÊTRE ACCENTUÉE PAR L'UTILISATION DE LA NUANCE CLEAR.

Sur les bases naturelles ou colorées, si la nuance sélectionnée apparaît trop neutralisée ou présente des reflets trop intenses, anticipez en intégrant entre 1/4 et 1/2 de CLEAR dans la formule pour en réduire son intensité.

Sur les bases pré-éclaircies, pour réaliser des pastels délicats et maintenir un effet lumineux, il est possible d'ajouter 4 fois plus de CLEAR que la nuance ciblée.

Majirel High Lift

LA SOLUTION MAJIREL
SUPER-ÉCLAIRCISSANTE POUR
UN BLOND FROID ULTIME



CARACTÉRISTIQUES

- Texture parfaite de la repousse aux pointes, idéale pour des applications globales.
- Jusqu'à 4 1/2 niveaux d'éclaircissement tout en ayant un effet de neutralisation simultané, sans décoloration au préalable.
- Technologie ultra-neutralisante ICIUM+: absorbe les reflets chauds en profondeur dans la fibre capillaire pour des résultats ultra froids.
- Technologie traitante Majirel Incell et Ionène G: 2 ingrédients actifs pour renforcer et fortifier l'intégralité de la fibre capillaire pour des cheveux d'apparence saine.

APPLICATION & TEMPS DE PAUSE

50'

RATIO: 1:2



MAINTIEN DE LA COULEUR

Sur cheveux secs non-lavés, utilisez un pinceau et débutez par la repousse. Allongez dans les longueurs les 5 dernières minutes si désiré.

CHEVEUX VIERGES

Débutez l'application sur les longueurs et pointes. Laissez agir pendant 10-15mn avant d'application à la repousse. Appliquez à la repousse et laissez agir pendant 50 mn.

LONGUE REPOUSSE

Débutez l'application sur la zone intermédiaire et ensuite, allongez. Appliquez à la repousse et laissez agir pendant 50 mn.

NIVEAUX NATURELS/ OXYDANTS RECOMMANDÉS

- Base naturelle niveau 6-7: 30 vol.
- Base naturelle niveau 5 cheveux fins: 30 vol.
- Base naturelle niveau 5 cheveux épais: 40 vol.
- Base naturelle niveau 4: 40 vol.

*Sur une base naturelle de niveau 4 et 5, le résultat pourrait être plus chaud.

Majirel Majicontrast

EN UNE SEULE ÉTAPE: ÉCLAIRCIR ET DÉPOSER



CARACTÉRISTIQUES

- Technologie Hi.Chroma™ pour des résultats visibles sur des bases foncées naturelles ou colorées sans avoir à pré-éclaircir le cheveu. Disponible en rouge et magenta.
- Réalisez des contrastes de longue durée en une seule étape en 15 mn seulement, avec chaleur.
- Bases foncées naturelles 1, 2, 3, 4 et 5.
- Bases foncées colorées 4, 5 et 6.

APPLICATION & TEMPS DE PAUSE

35'

RATIO: 1:1.5



1ère APPLICATION

Sur cheveux secs non-lavés. Appliquez en utilisant une technique de mèches, balayage ou voile. Utilisez Sweet Mèches ou autre papier d'aluminium pour la réalisation de votre technique.

NOTE

Ne pas appliquer sur le cuir chevelu, ni sur l'intégralité des cheveux.

RÈGLES POUR LES OXYDANTS

- 20 volume: Reflet subtil.
- 30 volume: Reflet plus intense.
- 40 volume: Reflet intense et lumineux.

*La porosité du cheveu est à considérer dans le choix de l'oxydant à utiliser.

Majirel Mix

COLORATION

L'OUTIL DES EXPERTS COLORISTES



CARACTÉRISTIQUES

- 5 concentrés de reflets purs: cuivre, rouge, violet, bleu et vert.
- À mélanger avec Majirel et Majirouge pour intensifier, neutraliser ou créer des effets spéciaux.

PRÉPARATION

RATIO: 1:1.5



AVEC 5 CONCENTRÉS DE REFLETS PURS = 2 UTILISATIONS POSSIBLES

5 CONCENTRÉS DE REFLETS PURS

COULEURS CHAUDES POUR INTENSIFIER



Rouge Cuivré

COULEURS FROIDES POUR NEUTRALISER




Violet Bleu Vert

INTENSIFIER UNE NUANCE MAJIREL OU MAJIROUGE

Mélangez la nuance Majirel Mix avec Majirel ou Majirouge.

Ex: 1 tube de Majirel 5.60 + 1/4 de tube de Majirel Mix Rouge + 75 ml d'oxydant 20 vol. = la nuance Mix Rouge renforce la nuance Majirel 5.60. Rincez abondamment et lavez les cheveux avec le shampooing Pro Classics Colour.





inoA

LA PREMIÈRE COLORATION PERMANENTE SANS AMMONIAQUE

Coloration d'oxydation sans ammoniaque.

Technologie Oil Delivery System (ODS):
une base huile inédite qui potentialise l'action du système de coloration.

Éclaircit jusqu'à 3 niveaux en 35 minutes.

Couverture jusqu'à 100% de cheveux blancs.

Facilité d'utilisation, confort optimal pour le cuir chevelu, sans odeur.

INOA

LA PREMIÈRE COLORATION PERMANENTE SANS AMMONIAQUE



TUBE 60 ML

OXYDANTS 1000 ML

SHAMPOOING SPÉCIFIQUE INOA POST 1500 ML

CARACTÉRISTIQUES

- Coloration d'oxydation sans ammoniaque.
- Éclaircit jusqu'à 3 niveaux en 35 minutes.
- Couverture jusqu'à 100% de cheveux blancs.
- Facilité d'utilisation, confort optimal pour le cuir chevelu, sans odeur.

TECHNOLOGIE

- Technologie Oil Delivery System (ODS).
- Une base d'huile inédite qui potentialise l'action du système de coloration.
- Aide à respecter le film protecteur naturel du cheveu.
- Sans ammoniaque. Sans odeur.

PRÉPARATION



Pour réaliser une application INOA, 2 produits à mélanger :

RATIO : 1:1



10 vol. pour éclaircir jusqu'à 1 niveau. 20 vol. pour éclaircir jusqu'à 2 niveaux. 30 vol. pour éclaircir jusqu'à 3 niveaux.

Mélangez l'ensemble avec le fouet jusqu'à l'obtention d'une crème homogène et onctueuse.

APPLICATION

- Appliquez la formule aux repousses en effectuant une pression avec la brosse, ne pas déposer le produit.
- Appliquez sur l'intégralité de la repousse et si nécessaire sur les longueurs et pointes (voir règles d'allongement).
- Grâce à sa texture onctueuse, le produit adhère bien aux cheveux.

ÉMULSION ET RINÇAGE

- Après quelques minutes d'émulsion, rincez abondamment jusqu'à ce que l'eau soit claire.
- Terminez par 2 applications de shampooing spécifique pour cheveux colorés : INOA Post.

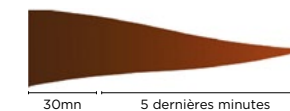
RECOMMANDATIONS

- Ne pas laisser poser sous chaleur.
- Portez des gants appropriés mono-usage.
- Utilisez exclusivement avec les oxydants préconisés, 30 Vol. (9%) maximum.
- Respectez les proportions indiquées.
- Ne pas utiliser d'outils métalliques (pince, peigne, bol...)
- En cas d'utilisation d'un mélangeur, ouvrir immédiatement après mélange pour éviter l'éclatement du mélangeur et des projections dommageables de produit.
- Toujours stocker les oxydants INOA tête en haut.

ALLONGEMENT


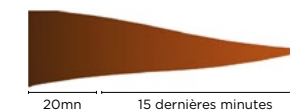
- Tous les allongements doivent se faire sans ajout d'eau dans le mélange. Le temps de pause démarre après l'application des repousses.

- **MÊME COULEUR OU LÉGÈREMENT AFFADIE**



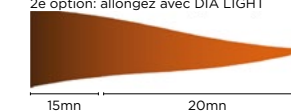
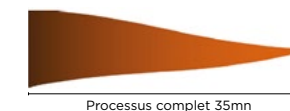
- **COULEUR MODÉRÈMENT AFFADIE**

2e option: allongez avec DIA LIGHT



- **COMPLÈTEMENT AFFADIE / CHANGEMENT DE COULEUR**

2e option: allongez avec DIA LIGHT



- Note: quand un mélange cheveux blancs est appliqué en repousse, faites l'allongement avec le reflet uniquement.

- Astuce: l'allongement peut se faire avec la nuance ou le mélange de DIA Light correspondant au Diactivateur 9 vol.

RÈGLES TECHNIQUES

COUVERTURE DES CHEVEUX BLANCS

• JUSQU'À 70% DE CHEVEUX BLANCS

Pour une couleur multi-reflet éclatante: appliquez la nuance choisie et laissez poser 35 minutes.

• AU-DELÀ DE 70% DE CHEVEUX BLANCS

Pour une couverture optimale: mélangez 1/2 tube de la nuance choisie avec 1/2 tube d'une nuance à la même hauteur de ton, appliquez et laissez agir pendant 35 min. Pour une couverture optimale avec des reflets chauds et éclatants: mélangez 1/2 tube de la nuance chaude choisie avec 1/2 tube d'une nuance dorée (.3) à la même hauteur de ton, appliquez et laissez agir 35 min. Pour une couverture profonde et intense: mélangez 1/2 tube de la nuance froide choisie avec 1/2 tube d'une nuance profonde (.0) à la même hauteur de ton, appliquez et laissez agir 35 min.

NUANCE CLEAR

La nuance CLEAR permet d'atténuer l'intensité d'un reflet sans en changer la nature (le rapport de mélange CLEAR/nuance est déterminé par le résultat escompté sans dépasser 1/2).

INOA HIGH RESIST Découvrez la technologie High Resist: nos nuances à la tenue infaillible jusqu'à 42 shampooings*

COLORATION HIGH RESIST

1 BASE Couverture

1 BASE HIGH RESIST Couverture + reflet

2 COULEURS Reflet

Plus gros, la coloration High Resist booste la puissance de la couleur et reste ancré plus longtemps pour une tenue infaillible.

* Tests Instrumentaux



DIA

RICHESSE

COLORATION DEMI-PERMANENTE TON SUR TON RICHE SANS AMMONIAQUE

Idéale pour cheveux naturels ou colorés.

Texture crème.

Jusqu'à 1.5 niveau d'éclaircissement .

Couverture jusqu'à 70% de cheveux blancs.

Nuances riches et profondes.

Douceur exceptionnelle.

DIA RICHESSE

COLORATION DEMI-PERMANENTE TON SUR TON RICHE SANS AMMONIAQUE



TUBE 50 ML

OXYDANTS 1000 ML

CARACTÉRISTIQUES

- Demi-permanente
- Idéal pour cheveux naturels ou colorés.
- Texture crème.
- Jusqu'à 1.5 niveau d'éclaircissement.
- Couverture jusqu'à 70% de cheveux blancs.
- Nuances riches et profondes.
- Douceur exceptionnelle.
- Possibilité de foncer jusqu'à 4 niveaux sans pré-coloration.

TECHNOLOGIE

- Technologie alcaline avancée.
- Avant la coloration: sur les cheveux naturels, les écailles sont fermées.
- Pendant la coloration: les agents alcalins ouvrent légèrement la fibre capillaire permettant aux colorants de pénétrer dans la cuticule.
- Après la coloration: DIA Richesse a la capacité d'éclaircir jusqu'à 1.5 niveau, de couvrir jusqu'à 70% de cheveux blancs et créer des tons riches et profonds.

PRÉPARATION

Versez dans une bouteille applicatrice ou un bol: un tube de 50 ml DIA Richesse + 75 ml de 9 vol. (2.7%) ou 15 vol.(4.5%). Mélangez.

RATIO: 1:1.5



RÈGLES POUR LES OXYDANTS

- **6 volume:** moins de relief, reflet subtil, parfait pour obtenir une couleur ton sur ton.
- **9 volume:** moins de relief, équilibre parfait pour révéler le reflet et la profondeur.
- **15 volume:** jusqu'à 1.5 niveau d'éclaircissement, reflet révélateur parfait, pour obtenir le meilleur résultat sur cheveux blancs.

APPLICATION

- Appliquez au pinceau ou à la bouteille sur les repousses, longueurs et pointes.
- Émulsionnez soigneusement, rincez abondamment et terminez par un shampoing Pro Classics Colour.
- Ne pas laissez poser sous chaleur.

APPLICATIONS FUTURES

- Appliquez le mélange seulement à la repousse et laissez poser 20 minutes.
- Allongez sur les longueurs les 5 dernières minutes.
- Si la couleur est bien entretenue, l'allongement en simple émulsion suffit.
- Émulsionnez soigneusement, rincez abondamment et terminez par un shampoing Pro Classics Colour.

UTILISATIONS ESSENTIELLES

POUR COUVRIR LES PREMIERS CHEVEUX BLANCS

- Pour couvrir jusqu'à 30% de cheveux blancs, utilisez le Diactivateur 9 vol.
- Pour couvrir entre 30% et 70% de cheveux blancs, utilisez le Diactivateur 15 vol.

Temps de pause: 20 mn.

POUR APPORTER UN PREMIER REFLET OU COLORATION AUX CHEVEUX NATURELS

- Pour un premier reflet à la même hauteur de ton, utilisez le 9 vol.
- Pour apporter un reflet en éclaircissant légèrement, utilisez le 15 vol.

Temps de pause: 20 mn.

ASTUCES

- Idéal pour colorer et/ou couvrir les cheveux blancs le jour d'un service de texture durable (seulement au 9 vol.)
- Idéal pour foncer ou retrouver une base naturelle.
- La nuance CLEAR permet d'atténuer le reflet de toutes les nuances DIA Richesse en la mélangeant à la nuance choisie: 1/4 CLEAR + 3/4 de nuance choisie ou 1/2 CLEAR + 1/2 nuance choisie.



DI A L I G H T

**COLORATION DEMI-PERMANENTE
TON SUR TON LUMINEUSE ET ACIDE SANS AMMONIAQUE**

Technologie acide.

Texture gel-crème.

Tons lumineux.

Sans éclaircissement.

Brillance vinyle.

Traitement capillaire intense.

DIA LIGHT

COLORATION DEMI-PERMANENTE TON SUR TON LUMINEUSE ET ACIDE SANS AMMONIAQUE



TUBE 50 ML



OXYDANTS 1000 ML

CARACTÉRISTIQUES

- Demi-permanente.
- Texture gel-crème.
- Tons lumineux.
- Sans éclaircissement.
- Brillance vinyle.
- Traitement capillaire intense.
- Idéal pour les cheveux sensibilisés.
- Possibilité de foncer jusqu'à 2 niveaux sur les cheveux colorés ou sensibilisés.

TECHNOLOGIE

- Technologie acide douce.
- Avant la coloration: sur cheveux colorés et sensibilisés, les écailles sont déjà ouvertes.
- Pendant la coloration: DIA Light a un pH acide près du pH naturel du cheveu. Il n'y a pas d'éclaircissement avec la pénétration des colorants pour une coloration longue durée.
- Après la coloration: les polymères cationiques dans DIA Light ont un effet resurfaçant sur la cuticule, laissant les cheveux avec une brillance sublime.

PRÉPARATION

Versez dans une bouteille applicatrice ou un bol: un tube de 50 ml de DIA Light + 75 ml de 9 vol. (2.7%) ou 15 vol.(4.5%). Mélangez.

RATIO: 1:1.5



RÈGLES POUR LES OXYDANTS


- **6 vol.:** reflet subtil, parfaite pour obtenir une coloration ton sur ton.
- **9 vol.:** équilibre parfait pour révéler le reflet et la profondeur, s'assombrit jusqu'à 2 niveaux.
- **15 vol.:** intensité et meilleur reflet.

APPLICATION

- Appliquez au pinceau ou à la bouteille.
- Émulsionnez soigneusement, rincez abondamment et terminez par un shampooing Pro Classics Colour.
- Ne pas laissez poser sous chaleur.

APPLICATIONS FUTURES

- Appliquez sur les repousses la coloration d'oxydation (Majrel, Inoa) et allongez avec la nuance DIA Light correspondante au 9 vol.



ex: INOA 6.34

ex: DIA LIGHT 6.34
au 9 vol. (5 à 20 minutes)

Temps de pause: 20 min

POUR PATINER DES BLONDS (MÈCHES OU COLORATION)

- Pour un résultat discret, utilisez le 6 vol.
- Pour un résultat plus soutenu, utilisez le 9 vol.
- Pour un résultat plus intense, utilisez le 15 vol.
- Appliquez sur les cheveux essorés à la serviette.

NUANCES DÉDIÉES À LA PATINE DES MÈCHES À MÉLANGER POUR CRÉER DES EFFETS À L'INFINI.

Temps de pause: 5 à 20 mn.

ASTUCES

- Idéal pour corriger les reflets chauds et pour foncer jusqu'à 2 niveaux (avec 9 vol.).
- Idéal pour raviver la couleur et/ou apporter de la brillance le jour d'un service de texture durable: - pour recolorer ou apporter de la brillance, utilisez le 6 vol. - pour un effet jusqu'à 1 niveau plus foncé, utilisez le 9 vol.
- La nuance CLEAR permet d'atténuer le reflet de toutes les nuances DIA Light en la mélangeant à la nuance choisie: 1/4 CLEAR + 3/4 nuance choisie ou 1/2 CLEAR + 1/2 nuance choisie.



BLOND
Studio

**LA BOITE À OUTILS POUR LA DÉCOLARATION
CONÇUE PAR LES COLORISTES
POUR DES COLORISTES.
ULTRA SIMPLE. ULTRA PERFORMANTE.**

BLOND STUDIO

LA BOÎTE À OUTILS POUR CRÉER DES BLONDS,
CONÇUE PAR DES COLORISTES POUR DES COLORISTES

PÂTES



Jusqu'à
7
niveaux

Jusqu'à
50
min

PLATINIUM PLUS

Pâte décolorante à action rapide.

CARACTÉRISTIQUES

- Pâte décolorante.
- Nutricéride + cire d'abeille.
- Texture crémeuse.

BIENFAITS

- Respect optimal de la fibre capillaire.
- Confort et sécurité.
- Pouvoir éclaircissant et brillance maximum.

	OXYDANT			RATIO		
	20 vol.	30 vol.	40 vol.	1+1	1+2	1+3
 GLOBALE ★	●	●				●
 COUVERT ✓	●	●		●	●	
 À AIR LIBRE ✓	●	●	●	●	●	
 MAINS LIBRES	●	●	●	●	●	



Jusqu'à
6
niveaux

Jusqu'à
50
min

PLATINIUM

Pâte décolorante sans ammoniaque.

CARACTÉRISTIQUES

- Pâte décolorante.
- Nutricéride + cire d'abeille.
- Texture crémeuse.

BIENFAITS

- Respect optimal de la fibre capillaire.
- Confort et sécurité.
- Pouvoir éclaircissant et brillance maximum.

	OXYDANT			RATIO		
	20 vol.	30 vol.	40 vol.	1+1	1+2	1+3
 GLOBALE ★	●	●				●
 COUVERT ✓	●	●		●	●	
 À AIR LIBRE ✓	●	●	●	●	●	
 MAINS LIBRES	●	●	●	●	●	

POUDRES



Jusqu'à
8
niveaux

Jusqu'à
50
min

MULTI-TECHNIQUES 8

CARACTÉRISTIQUES

- Poudre éclaircissante multitechnique.
- Formule haute performance.
- Enrichie à la Pro-kératine.
- Technologie à faible odeur.
- Techniques à air libre et de balayage.

BIENFAITS

- Texture non volatile.
- Haute adhérence.

	OXYDANT			RATIO		
	20 vol.	30 vol.	40 vol.	1+1	1+2	1+3
 GLOBALE	●	●				●
 COUVERT ★	●	●			●	
 À AIR LIBRE ★	●	●	●	●		
 MAINS LIBRES	●	●	●	●		



Jusqu'à
6
niveaux

Jusqu'à
50
min

TECHNIQUE MAINS LIBRES 6

CARACTÉRISTIQUES

- Poudre éclaircissante multitechnique.
- Formule haute performance.
- Enrichie à la Pro-kératine.
- Technologie à faible odeur.
- Techniques à air libre et de balayage.

BIENFAITS

- Texture non volatile.
- Haute adhérence.

	OXYDANT			RATIO		
	20 vol.	30 vol.	40 vol.	1+1	1+2	1+3
 À AIR LIBRE ★	●	●	●			●
 MAINS LIBRES ★	●	●	●			●

CRÈME



Jusqu'à
5
niveaux
Jusqu'à
35
min

MAJIMÈCHES


CARACTÉRISTIQUES

- Crème éclaircissante sans ammoniaque.
- Formule non volatile.
- Agents revitalisants supérieurs.
- Parfum moderne et frais.
- Crème + sachet + oxydant.
- Peut être utilisé sous la chaleur pendant 15 min. (20/30 VOL seulement).

BIENFAITS

- Sans ammoniaque, sans odeur.
- Éclaircissement contrôlé et hautement précis, pour des résultats couleur uniformes.
- Pour un blond net et lumineux.

MÉLANGE (ration de mélange 1 + 1 + 1)



HUILE



Jusqu'à
2
niveaux

HUILE SUNKISSED

Sans ammoniaque.

CARACTÉRISTIQUES

- Huile éclaircissante sans ammoniaque.
- Texture gel.

BIENFAITS

- Sans ammoniaque, sans odeur.
- Pour obtenir un effet « *sunkissed* » en seulement 30 minutes.

3 NOUVEAUX SERVICES

- EFFET « *SUNKISSED* » ESTOMPÉ
« Cassez la base »
20 vol. → 1 + 2 → Éclaircit d'un demi niveau

- ÉCLAIRCISSEMENT « *SUNKISSED* »
30 vol. → 1 + 2 → 1 niveau

- SOMBRÉ « *SUNKISSED* »
20/30 vol. → 1 + 2 → 2 niveaux

MÉLANGE (ratio 1 + 2)



5
min

15
min

30
min

EFASSOR



DÉMAQUILLANT PERMANENT DE COULEUR

CARACTÉRISTIQUES

- Des résultats efficaces.
- Facilité d'utilisation.
- Multi-usage.

PRÉPARATION

Selon le degré d'éclaircissement souhaité, il convient d'utiliser Efassor :

- Mélangez avec de l'eau chaude (gommage).
- Mélangez avec un oxydant 20 vol. ou 30 vol. (nettoyage en profondeur).

GOMMAGE	Mélange (1 sachet 28g)	Temps de pause	Méthode d'application
<ul style="list-style-type: none"> • Accumulation de la couleur. • Avant d'effectuer un nettoyage en profondeur. 	60 ml d'eau chaude	5-20 min	<ul style="list-style-type: none"> • Application globale et rapide au bac à shampooing. • Application partielle si nécessaire avec une éponge.
<ul style="list-style-type: none"> • Jusqu'à 1 niveaux d'éclaircissement 	60 ml d'eau chaude	10-20 min	
NETTOYAGE EN PROFONDEUR	Mélange (1 sachet 28g)	Temps de pause	Méthode d'application
<ul style="list-style-type: none"> • Nuances moyennes jusqu'à 2 niveaux d'éclaircissement. 	75 ml de 20 vol.	15-40 min	<ul style="list-style-type: none"> • Application partielle si nécessaire avec un pinceau de coloration.
<ul style="list-style-type: none"> • Jusqu'à 3 niveaux d'éclaircissement / accumulation de coloration. 	75 ml de 30 vol.	35-60 min	

SHAMPOO



PRO CLASSICS SHAMPOOING POST-COLORATION

CARACTÉRISTIQUES

- À utiliser la journée du service, pour un nettoyage doux qui n'altère pas la coloration.
- Protège les cheveux colorés et rehausse l'éclat de la coloration.



CATÉGORIE

Soins capillaires

Serie Expert

Page 38

Serioxyl

Page 56

Source Essentielle

Page 62



SERIE EXPERT

**FORMULES EXPERTES EN SOINS PROFESSIONNELS,
POUR TOUS VOS BESOINS CAPILLAIRES. CHOISISSEZ VOTRE EXPERT.**

Les Canadiens n'attendent rien de moins que des routines personnalisées. Grâce à une technologie de précision moléculaire révolutionnaire, L'Oréal Professionnel offre des soins capillaires professionnels pour tous les types de cheveux. Si vos cheveux sont intrinsèques à votre identité, une

façon de vous exprimer, Série Expert répondra à vos besoins de manière prescriptive. En 2020, Série Expert propose 13 différents experts, spécifiques à vos besoins. Découvrez nos formules d'experts et choisissez votre expert dès aujourd'hui.



SERIE EXPERT

Absolut Repair

SOINS EXPERTS POUR CHEVEUX TRÈS ABÎMÉS

SOINS CAPILLAIRES PROFESSIONNELS ENRICHIS EN PROTÉINE DE QUINOA DORÉ POUR DES CHEVEUX 77 % MOINS ABÎMÉS ET 7 FOIS PLUS BRILLANTS* *ROUTINE COMPLÈTE



SHAMPOOING RECONSTRUCTEUR INSTANTANÉ

RÉSULTATS

La formule professionnelle du Shampooing Reconstructeur Instantané nettoie et restructure immédiatement les cheveux endommagés, tout en les laissant légers au toucher.

COMMENT L'UTILISER

Faites deux shampooings, le premier pour nettoyer et le deuxième pour traiter, puis rincez.



REVITALISANT RECONSTRUCTEUR INSTANTANÉ

RÉSULTATS

La formule professionnelle du Revitalisant Reconstructeur Instantané restructure immédiatement les cheveux endommagés et nourrit la fibre capillaire tout en laissant les cheveux légers au toucher.

COMMENT L'UTILISER

Appliquez uniformément sur les cheveux nettoyés au shampooing et séchés à la serviette. Bien peignez. Entortillez les longueurs pour bien faire pénétrer. Rincez.



MASQUE RECONSTRUCTEUR INSTANTANÉ

RÉSULTATS

La formule professionnelle du Masque Reconstructeur Instantané rend la fibre capillaire 7 fois plus brillante et plus lisse, pour une coiffure d'apparence contrôlée. Convient aux types de cheveux plus épais.

COMMENT L'UTILISER

En remplacement du Revitalisant Reconstructeur Instantané, appliquez sur les cheveux épongés à la serviette, laissez agir pendant 3 à 5 minutes et rincez à fond.



MASQUE DORÉ RECONSTRUCTEUR INSTANTANÉ

RÉSULTATS

La formule professionnelle du Masque Doré Reconstructeur Instantané rend les cheveux 7 fois plus brillants* et plus lisses de manière instantanée. Convient à tous les types de cheveux leur conférant un fini léger.

COMMENT L'UTILISER

En remplacement du Revitalisant Reconstructeur Instantané, appliquez sur les cheveux épongés à la serviette, laissez agir pendant 3 à 5 minutes et rincez à fond.



SPRAY PERFECTEUR 10-EN-1

RÉSULTATS

La formule professionnelle du Spray Perfecteur Reconstructeur Instantané protège les cheveux endommagés avec 10 bienfaits:

1. Protection contre la chaleur jusqu'à 230°C/450°F
2. Nutrition
3. Resurfaçant
4. Limite l'apparence des pointes fourchues
5. Facilite le démêlage
6. Facilite le brushing
7. Hydratation
8. Anti-rupture
9. Extrémités anti-split
10. Anti-frisottis

COMMENT L'UTILISER

Vaporisez sur les cheveux nettoyés, directement sur la racine. Séchez au sèche-cheveux et coiffez comme d'habitude.



SÉRUM NOURRISSANT

RÉSULTATS

La formule professionnelle du Sérum Nourrissant laisse les cheveux plus malléables et prêts à être coiffés. Il peut également servir de touche finale sublimante : sa pompe permet un dosage précis et un résultat brillant, soyeux au toucher et non gras.

COMMENT L'UTILISER

Massez entre les doigts avant de parcourir les longueurs et les pointes des cheveux pour contrôler et briller après le séchage.



CRÈME ANTI-CASSE + THERMO-PROTECTION

RÉSULTATS

La formule professionnelle de la Crème Anti-Casse + Thermo-Protection protège vos cheveux de la casse et de la chaleur jusqu'à 230 °C/450 °F et laisse la fibre capillaire lisse et brillante.

COMMENT L'UTILISER

Commencez avec une petite quantité de crème, réchauffée dans la paume de vos mains avant de l'utiliser. Appliquez sur les cheveux séchés à la serviette, ne pas rincer et coiffez comme d'habitude.

SERIE EXPERT

Vitamins Color

SOINS EXPERTS POUR CHEVEUX COLORÉS

SOINS CAPILLAIRES PROFESSIONNELS ENRICHIS EN RESVÉRATROL POUR 8 SEMAINES DE PROTECTION DE LA COULEUR* *ROUTINE COMPLÈTE



300 ML
500 ML
1500 ML

SHAMPOOING ÉCLAT DE COULEUR



RÉSULTATS

La formule professionnelle du Shampooing Éclat de Couleur nettoie en douceur les cheveux des impuretés tout en les laissant instantanément doux.

COMMENT L'UTILISER

Faites deux shampooings, le premier pour nettoyer et le deuxième pour traiter, puis rincez.



200 ML
1000 ML

REVITALISANT ÉCLAT DE COULEUR



RÉSULTATS

La formule professionnelle du Revitalisant Éclat de Couleur renforce, hydrate et rend les cheveux plus facile à démêler.

COMMENT L'UTILISER

Appliquez uniformément sur les cheveux nettoyés au shampooing et séchés à la serviette. Bien peignez. Entortillez les longueurs pour bien faire pénétrer. Rincez.



250 ML
500 ML

MASQUE ÉCLAT DE COULEUR



RÉSULTATS

La formule professionnelle du Masque Éclat de Couleur maintient la force de la fibre capillaire de la repousse aux pointes. Les cheveux colorés restent éclatants.

COMMENT L'UTILISER

En remplacement du Revitalisant Éclat de Couleur, appliquez sur les cheveux éponnés à la serviette, laissez agir pendant 3 à 5 minutes et rincez à fond.



190 ML

SPRAY PERFECTEUR 10-EN-1



RÉSULTATS

La formule professionnelle du Spray perfecteur Éclat de Couleur protège instantanément les cheveux colorés avec 10 bienfaits:

1. Protection contre la chaleur jusqu'à 230°C/450°F
2. Brillance
3. Douceur
4. Lissage de la fibre capillaire
5. Démêlage
6. Facilite le brushing
7. Hydratation
8. Anti-rupture
9. Extrémités anti-split
10. Anti-frisottis



COMMENT L'UTILISER

Vaporisez sur les cheveux nettoyés, directement sur la racine. Séchez au sèche-cheveux et coiffez comme d'habitude.



125 ML

CRÈME CORRECTION DE COULEUR CC BLONDE



RÉSULTATS

La formule professionnelle de la crème CC-Blonde neutralise les reflets jaunes pour un blond pur. Facile à distribuer grâce à sa formule anti-goutte.

COMMENT L'UTILISER

Appliquez uniformément sur vos cheveux après le shampooing et laissez agir 5 à 10 minutes. Rincez abondamment.



SERIE EXPERT

Inforcer

SOINS EXPERTS POUR CHEVEUX FRAGILES ET CASSANTS ✓

SOINS CAPILLAIRES PROFESSIONNELS ENRICHIS EN B6 + BIOTINE POUR UNE RÉDUCTION INSTANTANÉE DE LA CASSURE DES CHEVEUX* *ROUTINE COMPLÈTE ✓



SHAMPOOING RENFORÇATEUR

RÉSULTATS

La formule professionnelle du Shampooing Renforteur réduit instantanément les cassures avec usage quotidien. Nettoie en douceur les cheveux des impuretés tout en les laissant instantanément doux.

COMMENT L'UTILISER

Faites deux shampooings, le premier pour nettoyer et le deuxième pour traiter, puis rincez.



REVITALISANT RENFORÇATEUR

RÉSULTATS

La formule professionnelle du Revitalisant Renforteur renforce les cheveux fragiles. Avec usage quotidien, les cheveux sont plus résistants et plus forts.

COMMENT L'UTILISER

Appliquez uniformément sur les cheveux nettoyés au shampooing et séchés à la serviette. Bien peignez. Entortillez les longueurs pour bien faire pénétrer. Rincez.



MASQUE RENFORÇATEUR

RÉSULTATS

La formule professionnelle du Masque Renforteur réduit instantanément la casse et une réparation intense. Avec usage quotidien, les cheveux sont plus résistants et plus forts.

COMMENT L'UTILISER

En remplacement du Revitalisant Renforteur, appliquez sur les cheveux épongés à la serviette, laissez agir pendant 3 à 5 minutes et rincez à fond.

SPRAY ANTI-CASSE

RÉSULTATS

La formule professionnelle du Spray Anti-Casse élimine les casses lors du brossage.

COMMENT L'UTILISER

Vaporisez pendant 5 secondes directement sur la brosse. En fonction de la longueur et de l'épaisseur des cheveux, réappliquez si nécessaire. Brossez les cheveux. Ne pas rincer.



37 G

SERIE EXPERT

Silver

SOINS EXPERTS POUR CHEVEUX GRIS ET BLANC ✓

SOINS CAPILLAIRES PROFESSIONNELS POUR ÉCLAIRCIR ET NEUTRALISER INTENSÉMENT LES CHEVEUX BLANCS* *ROUTINE COMPLÈTE



SHAMPOOING NEUTRALISANT

RÉSULTATS

La formule professionnelle du Shampooing Neutralisant est enrichie en pigments bleus et violets très concentrés. Il efface instantanément les reflets jaunes tout en adoucissant avec un effet brillant.

COMMENT L'UTILISER

Faites deux shampooings, le premier pour nettoyer et le deuxième pour traiter, puis rincez.



CRÈME NEUTRALISANTE

RÉSULTATS

La formule professionnelle de la Crème Neutralisante est enrichie en céramides et en huile de babassu. Elle rehausse les cheveux blancs et gris en contrastant les reflets jaunes, tout en apportant douceur et brillance aux cheveux.

COMMENT L'UTILISER

Appliquez uniformément sur les cheveux nettoyés au shampooing et séchés à la serviette. Bien peignez. Entortillez les longueurs pour bien faire pénétrer. Rincez.

SERIE EXPERT

Blondifier

SOINS EXPERTS POUR CHEVEUX BLONDS

SOINS CAPILLAIRES PROFESSIONNELS ENRICHIS D'EXTRAIT DE BAIES D'AÇAÏ + POLYPHÉNOLS POUR UN BLOND BRILLANT MULTI-DIMENSIONNEL* *ROUTINE COMPLÈTE



300 ML
500 ML
1500 ML

SHAMPOING NEUTRALISANT

RÉSULTATS

La formule professionnelle du Shampooing Neutralisant nettoie la fibre en douceur tout en neutralisant les reflets jaunes pour révéler un blond froid et lumineux.

COMMENT L'UTILISER

Faites deux shampooings, le premier pour nettoyer et le deuxième pour traiter, puis rincez.



300 ML
500 ML
1500 ML

SHAMPOING ILLUMINEUR

RÉSULTATS

La formule professionnelle du Shampooing Illumineur nettoie la fibre en douceur tout en rehaussant la brillance multi-dimensionnelle des cheveux blonds. Apporte nutrition et adoucit les cheveux abîmés.

COMMENT L'UTILISER

Faites deux shampooings, le premier pour nettoyer et le deuxième pour traiter, puis rincez.



200 ML
1000 ML

REVITALISANT ILLUMINANT

RÉSULTATS

La formule professionnelle du Revitalisant Illuminant rehausse la brillance multi-dimensionnelle des cheveux blonds. Les cheveux sont instantanément doux, brillants et faciles à démêler de la racine aux pointes.

COMMENT L'UTILISER

Appliquez uniformément sur les cheveux nettoyés au shampooing et séchés à la serviette. Bien peignez. Entortillez les longueurs pour bien faire pénétrer. Rincez.

MASQUE NUTRITIF ET ILLUMINEUR

RÉSULTATS

La formule professionnelle du Masque Nutritif et Illumineur restaure, adoucit et nourrit la fibre, tout en rehaussant la brillance multi-dimensionnelle et l'éclat des cheveux blonds.

COMMENT L'UTILISER

En remplacement du Revitalisant Illuminant, appliquez sur les cheveux épongés à la serviette, laissez agir pendant 3 à 5 minutes et rincez à fond.



250 ML
500 ML

SERIE EXPERT

Nutrifier

SOINS EXPERTS POUR CHEVEUX SECS

SOINS CAPILLAIRES PROFESSIONNELS ENRICHIS DE GLYCÉROL + HUILE DE COCO POUR UNE TRANSFORMATION HYDRATANTE ET LÉGÈRE* *ROUTINE COMPLÈTE



300 ML
500 ML
1500 ML

SHAMPOING NOURRISSANT

RÉSULTATS

La formule professionnelle du Shampooing Nourrissant améliore en profondeur la nutrition des cheveux, apporte brillance et douceur. Les cheveux sont instantanément transformés: plus doux, plus souples, plus brillants jusqu'aux pointes.

COMMENT L'UTILISER

Faites deux shampooings, le premier pour nettoyer et le deuxième pour traiter, puis rincez.



200 ML
1000 ML

REVITALISANT NOURRISSANT

RÉSULTATS

La formule professionnelle du Revitalisant Nourrissant nourrit, apporte brillance et douceur tout en rendant les cheveux plus faciles à démêler.

COMMENT L'UTILISER

Appliquez uniformément sur les cheveux nettoyés au shampooing et séchés à la serviette. Bien peignez. Entortillez les longueurs pour bien faire pénétrer. Rincez.



250 ML
500 ML

MASQUE NOURRISSANT

RÉSULTATS

La formule professionnelle du Masque Nourrissant revitalise intensément les cheveux.

COMMENT L'UTILISER

En remplacement du Revitalisant Nourrissant, appliquez sur les cheveux épongés à la serviette, laissez agir pendant 3 à 5 minutes et rincez à fond.

CRÈME NOURRISSANTE THERMO-PROTECTION

RÉSULTATS

La formule professionnelle de la Crème Nourrissante Thermo-Protection protège vos cheveux de la casse et de la chaleur jusqu'à 230 °C/450 °F, et laisse la fibre capillaire lisse et brillante.

COMMENT L'UTILISER

Commencez avec une petite quantité de crème, réchauffée dans la paume de vos mains avant de l'utiliser. Appliquez sur les cheveux séchés à la serviette, ne pas rincer et coiffez comme d'habitude.



125 ML

SERIE EXPERT

Liss Unlimited

SOINS EXPERTS POUR CHEVEUX REBELLES

SOINS CAPILLAIRES PROFESSIONNELS ENRICHIS DE PRO KÉRATINE + HUILE DE KUKUI POUR UNE TRANSFORMATION DE LISSAGE DE HAUTE BRILLANCE* *ROUTINE COMPLÈTE



SHAMPOOING DISCIPLINAIRE ANTI-FRISOTTIS

RÉSULTATS

La formule professionnelle du Shampooing Disciplinaire nettoie et nourrit les cheveux, les rend instantanément plus doux et plus disciplinés, jusqu'à quatre jours durant.

COMMENT L'UTILISER

Faites deux shampooings, le premier pour nettoyer et le deuxième pour traiter, puis rincez.



REVITALISANT DISCIPLINAIRE ANTI-FRISOTTIS

RÉSULTATS

La formule professionnelle du Revitalisant Disciplinaire ajoute brillance et douceur tout en rendant les cheveux plus faciles à démêler et protégés contre les frisottis.

COMMENT L'UTILISER

Appliquez uniformément sur les cheveux nettoyés au shampooing et séchés à la serviette. Bien peignez. Entortillez les longueurs pour bien faire pénétrer. Rincez.



MASQUE DISCIPLINAIRE ANTI-FRISOTTIS

RÉSULTATS

La formule professionnelle du Masque Disciplinaire lisse et protège votre fibre capillaire de l'humidité. Cette formule conditionne intensément la brillance et permet de retrouver le contrôle.

COMMENT L'UTILISER

En remplacement du Revitalisant Disciplinaire, appliquez sur les cheveux épongés à la serviette, laissez agir pendant 3 à 5 minutes et rincez à fond.

HUILE DISCIPLINAIRE ANTI-FRISOTTIS

RÉSULTATS

La formule professionnelle de l'Huile Disciplinaire laisse les cheveux plus brillants et plus lisses au toucher.

COMMENT L'UTILISER

Massez entre le bout des doigts avant de parcourir les longueurs et les pointes des cheveux pour les contrôler et les faire briller après le séchage.



SERIE EXPERT

Volumetry

SOINS EXPERTS POUR CHEVEUX FINS

SOINS CAPILLAIRES PROFESSIONNELS ENRICHIS D'INTRA-CYLANE POUR UNE TRANSFORMATION VOLUMISANTE ET DE LA BRILLANCE EXTRÊME* *ROUTINE COMPLÈTE



SHAMPOOING VOLUMISANT POUR CHEVEUX FINS

RÉSULTATS

La formule professionnelle du Shampooing Volumisant nettoie et nourrit les cheveux. Les cheveux sont instantanément volumisés et brillants jusqu'à 72 heures.

COMMENT L'UTILISER

Faites deux shampooings, le premier pour nettoyer et le deuxième pour traiter, puis rincez.



REVITALISANT VOLUMISANT POUR CHEVEUX FINS

RÉSULTATS

La formule professionnelle Revitalisant Volumisant ajoute de la douceur tout en rendant les cheveux plus faciles à démêler et visiblement volumisés.

COMMENT L'UTILISER

Appliquez uniformément sur les cheveux nettoyés au shampooing et séchés à la serviette. Bien peignez. Entortillez les longueurs pour bien faire pénétrer. Rincez.



MASQUE VOLUMISANT POUR CHEVEUX FINS

RÉSULTATS

La formule professionnelle du Masque Volumisant adoucit, revitalise intensément et ajoute de la brillance.

COMMENT L'UTILISER

En remplacement du Revitalisant Volumateur, appliquez sur les cheveux épongés à la serviette, laissez agir pendant 3 à 5 minutes et rincez à fond.

VAPORISATEUR VOLUMISANT DE RACINES

RÉSULTATS

La formule professionnelle du Vaporisateur Volumisant de Racines cible la racine pour fournir un effet bodifiant instantané avec hydratation et brillance sans alourdir.

COMMENT L'UTILISER

S'utilise sur les cheveux nettoyés, directement sur la racine. Séchez au sèche-cheveux et coiffez comme d'habitude.



SERIE EXPERT

Curl Contour

SOINS EXPERTS POUR CHEVEUX BOUCLÉS

SOINS CAPILLAIRES PROFESSIONNELS ENRICHIS EN INCELL + GLYCÉRINE POUR DES BOUCLES PROFONDÉMENT NOURRIES ET DÉFINIES* *ROUTINE COMPLÈTE



300 ML
1500 ML

SHAMPOOING DÉFINISSANT

RÉSULTATS

La formule professionnelle du Shampooing Définissant nettoie et nourrit, la fibre capillaire est bouclée à la perfection.

COMMENT L'UTILISER

Faites deux shampooings, le premier pour nettoyer et le deuxième pour traiter, puis rincez.



250 ML

MASQUE DÉFINISSANT

RÉSULTATS

La formule professionnelle du Masque Définissant lisse, conditionne intensément et ajoute de la brillance tout en apportant définition et élasticité à chaque boucle.

COMMENT L'UTILISER

Appliquez sur les cheveux épongés à la serviette, laissez agir pendant 3 à 5 minutes et rincez à fond.



150 ML

CRÈME DÉFINISSANTE

RÉSULTATS

La formule professionnelle de la Crème Définissante nourrit et définit la fibre capillaire pour prévenir les frisottis causés par l'humidité.

COMMENT L'UTILISER

Commencez avec une petite quantité de crème, réchauffée dans la paume de vos mains avant de l'utiliser. Appliquez sur les cheveux séchés à la serviette, ne pas rincez et coiffez comme d'habitude.

SERIE EXPERT

Solar Sublime

SOINS EXPERTS POUR CHEVEUX ABÎMÉS PAR LE SOLEIL

SOINS CAPILLAIRES PROFESSIONNELS ENRICHIS DE FILTRES UV + ALOE VERA POUR LA RÉPARATION ET LA PROTECTION APRÈS-SOLEIL* *ROUTINE COMPLÈTE



300 ML

SHAMPOOING RÉPARATEUR

RÉSULTATS

La formule professionnelle du Shampooing Réparateur efface instantanément les éléments nocifs de la fibre (par exemple, le sel) tout en procurant une hydratation profonde pour raviver la fibre capillaire après une exposition au soleil. Filtres UV déposés sur le bloc de fibres pour protéger les rayons UVA et UVB contre d'autres dommages.

COMMENT L'UTILISER

Faites deux shampooings, le premier pour nettoyer et le deuxième pour traiter, puis rincez.



250 ML

MASQUE RÉPARATEUR

RÉSULTATS

La formule professionnelle du Masque Réparateur nourrit intensément les cheveux pour les aider à régénérer le film protecteur naturel de la fibre capillaire une fois exposés au soleil et endommagés par celui-ci.

COMMENT L'UTILISER

Appliquez sur les cheveux épongés à la serviette, laissez agir pendant 3 à 5 minutes et rincez à fond.



125 ML

SPRAY RÉPARATEUR

RÉSULTATS

La formule professionnelle du Spray Réparateur protège instantanément les cheveux pendant l'exposition au soleil et les protège des effets desséchants, tout en laissant les cheveux exposés au soleil super brillants.

COMMENT L'UTILISER

Appliquez généreusement sur les longueurs et les pointes des cheveux en fonction de leur longueur.

SERIE EXPERT

Pure Resource

SOIN EXPERT POUR CHEVEUX PURIFIÉS

SOIN CAPILLAIRE PROFESSIONNEL ENRICHIS EN CITRAMINE + VITAMINE E POUR UN NETTOYAGE INTENSE* *SHAMPOOING SEULEMENT



300 ML
500 ML

SHAMPOOING CLARIFIANT

RÉSULTATS

La formule professionnelle du Shampooing Clarifiant nettoie intensément le cuir chevelu en laissant une sensation de fraîcheur.

COMMENT L'UTILISER

Faites deux shampooings, le premier pour nettoyer et le deuxième pour traiter, puis rincez.

Sensibalance

SOIN EXPERT POUR LES CUIRS CHEVELUS SENSIBLES

SOIN CAPILLAIRE PROFESSIONNEL ENRICHIS EN SORBITOL POUR SOULAGER INSTANTANÉMENT LA SENSIBILITÉ DU CUIR CHEVELU* *SHAMPOOING SEULEMENT



300 ML
500 ML

SHAMPOOING ÉQUILIBRANT

RÉSULTATS

La formule professionnelle du Shampooing Équilibrant reconforte en douceur les cuirs chevelus sensibles tout en éliminant les impuretés.

COMMENT L'UTILISER

Faites deux shampooings, le premier pour nettoyer et le deuxième pour traiter, puis rincez.

SERIE EXPERT

Pro Longer

DES SOINS EXPERTS POUR LES CHEVEUX LONGS ET CLAIRSEMÉS

SOINS CAPILLAIRES PROFESSIONNELS POUR 38 % DE CHEVEUX PLUS ÉPAIS ET 66 % DE POINTES FOURCHUES EN MOINS* *ROUTINE COMPLÈTE



300 ML
500 ML
1500 ML

SHAMPOOING RÉNOVATEUR DE LONGUEURS

RÉSULTATS

La formule professionnelle du shampooing rénovateur de longueurs procure instantanément résistance et brillance tout en nettoyant délicatement la fibre capillaire.

COMMENT L'UTILISER

Faites deux shampooings, le premier pour nettoyer et le deuxième pour traiter, puis rincez.



200 ML
1000 ML

REVITALISANT RÉNOVATEUR DE LONGUEURS

RÉSULTATS

La formule professionnelle du revitalisant rénovateur de longueurs renouvelle instantanément les longueurs en leur procurant brillance et revitalisation en profondeur.

COMMENT L'UTILISER

Appliquez uniformément sur les cheveux shampooinés dans le sens de la pousse des cheveux. Laissez agir de 2 à 3 minutes, puis rincez.



250 ML
500 ML

MASQUE RÉNOVATEUR DE LONGUEURS

RÉSULTATS

La formule professionnelle du masque rénovateur de longueurs renforce et revitalise en profondeur, de la racine à la pointe, pour des longueurs qui semblent instantanément renouvelées.

COMMENT L'UTILISER

Appliquez uniformément sur les cheveux shampooinés dans le sens de la pousse des cheveux, en tordant vos mèches pour faire pénétrer le produit en profondeur. Laissez agir de 3 à 5 minutes, puis rincez.

PRODUIT STAR



15 ML

CONCENTRÉ COMBLEUR DE POINTES

RÉSULTATS

La formule professionnelle du concentré combleur de pointes procure instantanément une vigueur et une épaisseur durables aux 7 derniers centimètres de la fibre capillaire.

COMMENT L'UTILISER

Une fois par semaine, remplacez le revitalisant ou le masque rénovateur de longueurs par le concentré combleur de pointes. Brisez l'embout du flacon de concentré et appliquez la dose

complète directement sur les pointes séchées à la serviette. Tordez vos cheveux pour faire pénétrer le produit en profondeur, laissez agir pendant 5 minutes puis rincez.

INGRÉDIENTS

Une combinaison exclusive de Filler-A100 et d'acides aminés pour renouveler les longueurs et combler les pointes des cheveux longs et clairsemés. Le Filler-A100, un ingrédient breveté dont L'Oréal Professionnel dé-

tient la propriété exclusive, est composé de filloxane et de polyquaternium PQ6. Le FILLOXANE agit comme un agent épaississant. Il cible les zones de fragilité et pénètre en profondeur, procurant une épaisseur visible.

Le POLYQUATERNIUM PQ6 agit comme un agent de resurfacement : il enveloppe soigneusement les parties endommagées de la fibre et revitalise en profondeur pour redonner aux cheveux toute leur vitalité.

SERIE EXPERT

PowerMix

FORMULES EXPERTES DE TRAITEMENTS PROFESSIONNELS POUR TOUS VOS BESOINS CAPILLAIRES

CINQ FORMULES QUI CONTIENNENT LA TECHNOLOGIE MICELLAIRE, HAUTEMENT CONCENTRÉES EN AGENTS DE CONDITIONNEMENT POUR DES RÉSULTATS INSTANTANÉS



POWERMIX BASE EXCLUSIVITÉ SALON

SOIN PÉNÉTRANT
EN PROFONDEUR
POUR TOUS LES TYPES
DE CHEVEUX

POWERMIX REPAIR EXCLUSIVITÉ SALON

RÉPARATION INSTANTANÉE
DES CHEVEUX TRÈS SECS,
ENDOMMAGÉS

RÉSULTAT
La formule professionnelle du Traitement PowerMix Repair est enrichie de protéines pour réparer les cheveux abîmés.

POWERMIX COLOR EXCLUSIVITÉ SALON

BRILLANCE INSTANTANÉE
DES CHEVEUX COLORÉS

RÉSULTAT
La formule professionnelle du Traitement PowerMix Color est enrichie d'antioxydants pour protéger les cheveux colorés.

POWERMIX FORCE EXCLUSIVITÉ SALON

PROTECTION INSTANTANÉE
ANTI-CASSE DES CHEVEUX
FRAGILES

RÉSULTAT
La formule professionnelle du Traitement PowerMix Force est enrichie de vitamines pour renforcer instantanément les cheveux fragiles et augmenter leurs résistances face aux cassures.

POWERMIX NUTRI EXCLUSIVITÉ SALON

NUTRITION INSTANTANÉE
ET INTENSE DES CHEVEUX SECS

RÉSULTAT
La formule professionnelle du Traitement PowerMix Nutri est enrichie en acides hydratants pour fournir instantanément hydratation et nutrition.

POWERMIX LISS EXCLUSIVITÉ SALON

MAÎTRISE INSTANTANÉE DES
CHEVEUX REBELLES ET FRISOTTIS

RÉSULTAT
La formule professionnelle du Traitement PowerMix Liss est enrichie de Pro-Kératine pour lisser instantanément la cuticule des cheveux rebelles.

EN QUOI CONSISTE LA TECHNOLOGIE MICELLAIRE?

La technologie micellaire repose sur des micelles (agents nettoyants) qui s'attachent à l'huile et à la saleté indésirables et éliminent en douceur les impuretés sans dommage tout en utilisant des agents de conditionnement hautement concentrés pour des **RÉSULTATS INTENSES** et **INSTANTANÉS**.

PowerMix utilise une combinaison d'agents revitalisants riches en huile pour une nutrition profonde intense et une base aqueuse qui procure **LÉGÈRETÉ** et **BRILLANCE**.

UTILISATION

- 1 • Choisissez la combinaison de votre choix parmi l'assortiment ci-dessus.
- 2 • 5 ml de BASE + 5 ml d'ADDITIF PowerMix.
- 3 • En respectant le ratio de 1:1, pressez la bouteille (BASE) jusqu'à la ligne noire qui se retrouve sur la chambre de l'applicateur et répétez le même processus avec l'ADDITIF de votre choix.
- 4 • Versez vos mélanges dans le bol PowerMix et mélangez avec l'outil de votre choix jusqu'à l'obtention d'un mélange lisse et crémeux.
- 5 • Appliquez la formule du traitement directement sur les cheveux lavés et essorés. Laissez agir jusqu'à 5 minutes. Rincez.

NOUVEAU
SERIOXYL^{TM/MC}

**SOINS PROFESSIONNELS POUR LES CHEVEUX EN MANQUE DE DENSITÉ.
#CONFIANCECAPILLAIRE**

Au Canada, près de 70 % des hommes et 20 % des femmes perdront leurs cheveux à un moment donné de leur vie et lorsque la perte de cheveux s'installe, la confiance disparaît. La solution? Serioxyl. Né de 10 ans de Recherche Avancée, Serioxyl propose des soins professionnels pour les cheveux en manque de densité. En 2020,

nous innovons avec cinq sprays volumisants et colorants qui couvrent instantanément les zones de cheveux clairsemés, ainsi que des solutions à long terme pour le manque de densité capillaire grâce à notre sérum cheveux plus denses, qui permet d'obtenir des cheveux plus denses en seulement 6 semaines.



SERIOXYL™/MC

Sérums

POUR LES CHEVEUX CLAIRSEMÉS EN MANQUE DE DENSITÉ



90 ML

DENSER HAIR

RÉSULTATS

Des cheveux plus denses en 6 semaines avec une application quotidienne.

COMMENT L'UTILISER

Séparez les cheveux en quatre sections égales et appliquez une pipette au cuir chevelu, en prenant soin de l'étendre uniformément dans chacune des sections. Massez doucement le produit dans le cuir chevelu jusqu'à qu'il soit absorbé. Ne rincez pas les cheveux. Laissez-les sécher. Appliquez le sérum directement au cuir chevelu tous les jours pendant trois mois. Évitez le contact avec les yeux. En cas de contact avec les yeux, rincez-vous les yeux immédiatement et abondamment.

INGRÉDIENTS

STEMOXYDINE

La Stemoxydine est une molécule brevetée comportant une concentration maximisée de 5 % qui vient éveiller les follicules pileux pour créer de nouveaux cheveux.

RESVERATROL

Un antioxydant puissant qui potentialise l'effet de la Stemoxydine sur le cuir chevelu pour des résultats accélérés.



90 ML

THICKER HAIR

RÉSULTATS

Des cheveux d'apparence plus épais, instantanément.

COMMENT L'UTILISER

Sur cheveux mouillés, répartir quelques pressions uniformément sur les longueurs et les pointes. Laisser sécher à l'air libre ou à l'aide d'un sèche-cheveux. Convient aux cheveux naturels ou colorés.

INGRÉDIENTS

INTRA-CYLANE

L'Intra-Cylane pénètre en profondeur chaque fibre capillaire pour créer l'apparence d'un diamètre accru et d'une chevelure plus fournie.

SERIOXYL™/MC

Shampooings

POUR LES CHEVEUX NATURELS OU COLORÉS EN MANQUE DE DENSITÉ



250 ML
1000 ML

SHAMPOOING POUR CHEVEUX NATURELS

RÉSULTATS

La formule professionnelle du Shampooing pour cheveux naturels est adaptée aux cuirs chevelus sensibles. Elle débarrasse en douceur des impuretés et résidus pour un cuir chevelu assaini tout en densifiant la chevelure. Hypoallergénique.

COMMENT L'UTILISER

Répartir sur cuir chevelu et cheveux mouillés, masser délicatement. Rincer. En cas de contact avec les yeux, les rincer immédiatement et abondamment.

INGRÉDIENTS

POLYSORBATE 21

Agent reconnu pour ses propriétés apaisantes.

SULFATE DE MAGNÉSIUM

Agent reconnu pour procurer du volume à la fibre capillaire.



250 ML
1000 ML

SHAMPOOING POUR CHEVEUX COLORÉS

RÉSULTATS

La formule professionnelle du Shampooing pour cheveux colorés est adaptée aux cuirs chevelus sensibles et est sans danger pour la couleur. Elle débarrasse en douceur des impuretés et résidus pour un cuir chevelu assaini tout en densifiant la chevelure. Hypoallergénique.

COMMENT L'UTILISER

Répartir sur cuir chevelu et cheveux mouillés, masser délicatement. Rincer. En cas de contact avec les yeux, les rincer immédiatement et abondamment.

INGRÉDIENTS

POLYSORBATE 21

Agent reconnu pour ses propriétés apaisantes.

SULFATE DE MAGNÉSIUM

Agent reconnu pour procurer du volume à la fibre capillaire.

Revitalisant

POUR LES CHEVEUX CLAIRSEMÉS EN MANQUE DE DENSITÉ



150 ML
1000 ML

REVITALISANT

RÉSULTATS

La formule professionnelle du Revitalisant pour cheveux clairsemés convient aux cuirs chevelus sensibles et est sans danger pour la couleur. Apporte du soin et démêle la fibre sans l'alourdir tout en épaississant la chevelure pour un effet densifiant instantané.

COMMENT L'UTILISER

Après le Shampoing Serioxyl adapté, répartir sur les longueurs essorées. Laisser poser 1 à 3 minutes. Rincer. En cas de contact avec les yeux, les rincer immédiatement et abondamment.

INGRÉDIENTS

POLYSORBATE 21

Agent reconnu pour ses propriétés apaisantes.

SULFATE DE MAGNÉSIUM

Agent reconnu pour procurer du volume à la fibre capillaire.

Sprays

POUR LES CHEVEUX CLAIRSEMÉS EN MANQUE DE DENSITÉ



200 ML

SPRAYS COLORÉS CORPORISANTS ET VOLUMISANTS

RÉSULTATS

Les formules professionnelles des Sprays colorés corporisants et volumisants sont adaptées aux cuirs chevelus sensibles. Ils masquent les zones clairsemées du cuir chevelu tout en apportant du volume et du corps à la chevelure pour un effet densifiant naturel instantané.

COMMENT L'UTILISER

Bien agiter, maintenir le produit à la verticale et vaporiser à environ 15 cm des racines, sur cuir chevelu sec. Laisser sécher une minute puis coiffer comme habituellement. En cas de contact avec les yeux, les rincer immédiatement.

COMMENT CHOISIR SON SPRAY

CHEVEUX NOIRS OU BRUN FONCÉ

Choisissez le spray noir.

CHEVEUX BRUNS FONCÉS/MOYENS

Choisissez le spray brun le plus foncé.

CHEVEUX BRUN MOYEN/PÂLE

Choisissez le spray marron clair.

CHEVEUX BLONDS

Choisissez le spray blond.

CHEVEUX GRIS

Choisissez le spray gris.





SOURCE

essentielle

VRAIMENT NATURELLE. VRAIMENT PROFESSIONNELLE.
#TROUVEZVOTRESOURCE

Formulée avec 80 à 100 % d'ingrédients naturels de haute qualité, Source Essentielle est notre toute première gamme primée de produits de soins capillaires naturels et professionnels, rechargeables en salon, qui comprend des shampooings, des huiles et des baumes. Au total, neuf formules issues du monde végétal

dans quatre gammes différentes (gamme nourrissante, éclat pour cheveux colorés, délicate pour cuirs chevelus sensibles et quotidienne pour cheveux normaux) #TROUVEZVOTRESOURCE et découvrez une expérience de soins capillaires naturelle et sensorielle sans pareille.



SOURCE
essentielle

Routine Quotidienne

POUR CHEVEUX NORMAUX



300 ML
1500 ML

SHAMPOOING QUOTIDIEN

RÉSULTATS

La formule professionnelle du Shampooing Quotidien nettoie tout en douceur les cheveux qui, hydratés en profondeur, retrouvent légèreté, tonicité et brillance.

COMMENT L'UTILISER

Bien répartir sur cheveux mouillés. Émulsionner. Rincer. En cas de projection dans les yeux, les rincer immédiatement. Adapté à une utilisation quotidienne en association avec Crème Démêlante Quotidienne.

INGRÉDIENTS

Les routines Quotidiennes contiennent des feuilles d'Acacia, connues pour leurs propriétés calmantes et à l'essence d'Aloé pour hydrater et purifier.



250 ML

CRÈME DÉMÊLANTE QUOTIDIENNE

RÉSULTATS

La formule professionnelle de la Crème Démêlante Quotidienne, améliore l'hydratation des cheveux jusqu'à + 83% tout en laissant les cheveux démêlés et légers. Cette crème de soin nourrit tout en douceur pour redonner légèreté et brillance.

COMMENT L'UTILISER

Appliquer uniformément sur des cheveux lavés et essorés à la serviette. Laisser poser 1mn. Rincer soigneusement. En cas de projection dans les yeux, les rincer immédiatement.

INGRÉDIENTS

Les routines Quotidiennes contiennent des feuilles d'Acacia, connues pour leurs propriétés calmantes et à l'essence d'Aloé pour hydrater et purifier.

SOURCE
essentielle

Routine Nourrissante

POUR CHEVEUX SECS



300 ML
1500 ML

SHAMPOOING NOURRISSANT

RÉSULTATS

La formule professionnelle du Shampooing Nourrissant nettoie tout en douceur les cheveux secs qui retrouvent souplesse et douceur.

COMMENT L'UTILISER

Bien répartir sur cheveux mouillés. Émulsionner. Rincer. En cas de projection dans les yeux, les rincer immédiatement.

INGRÉDIENTS

Les routines Nourrissantes contiennent de la fleur de Jasmin, connue pour ses propriétés apaisantes et à l'huile de Sésame pour nourrir en profondeur.



300 ML
500 ML

BAUME NOURRISSANT

RÉSULTATS

La formule professionnelle du Baume Nourrissant offre un soin profond pour une fibre nourrit en profondeur et resplendissante. En association avec le Shampooing Nourrissant, ce soin boost la nutrition jusqu'à 64%. Son action nourrissante transforme les cheveux et leur apporte douceur, légèreté et brillance.

COMMENT L'UTILISER

Appliquer uniformément sur des cheveux lavés et essorés à la serviette. Laisser poser 5 mn. Rincer soigneusement. En cas de projection dans les yeux, les rincer immédiatement.

INGRÉDIENTS

Les routines Nourrissantes contiennent de la fleur de Jasmin, connue pour ses propriétés apaisantes et à l'huile de Sésame pour nourrir en profondeur.



70 ML

HUILE NOURRISSANTE

RÉSULTATS

La formule professionnelle de l'Huile Nourrissante nourrit en profondeur les cheveux et leur apporte souplesse et douceur.

COMMENT L'UTILISER

Appliquer 3 à 6 gouttes d'huile suivant l'épaisseur du cheveu. Préchauffer dans vos mains puis répartir sur les longueurs et pointes. Appliquer sur cheveux essorés ou secs, en construction ou en finition.

INGRÉDIENTS

Les routines Nourrissantes contiennent de la fleur de Jasmin, connue pour ses propriétés apaisantes et à l'huile de Sésame pour nourrir en profondeur.

SOURCE
essentielle

Routine Délicate

POUR CUIRS CHEVELUS SENSIBLES



300 ML
1500 ML

DELICATE SHAMPOO

RÉSULTATS

La formule professionnelle du Shampoing Délicat respecte le cuir chevelu et nettoie les cheveux tout en douceur, qui retrouvent légèreté, tonicité et brillance.

COMMENT L'UTILISER

Bien répartir sur cheveux mouillés. Émulsionner. Rincer. En cas de projection dans les yeux, les rincer immédiatement. Adapté à une utilisation quotidienne en association avec un soin Source Essentielle.

INGRÉDIENTS

Les routines Délicates contiennent des fleurs de Calendula, connues pour leurs propriétés revitalisantes mais aussi apaisantes, et de l'extrait de Camomille pour renforcer et ajouter de la brillance.

SOURCE
essentielle

Routine Éclat

POUR CHEVEUX COLORÉS



250 ML
450 ML

BAUME ÉCLAT

RÉSULTATS

La formule professionnelle du Baume Éclat pénètre la fibre capillaire pour la traiter en profondeur et la faire resplendir. Associé à l'Huile Éclat ce soin tout-en-un contribue à conserver la brillance des cheveux colorés jusqu'à 28 shampoings.

COMMENT L'UTILISER

Appliquer uniformément sur les cheveux nettoyés au shampoing et séchés à la serviette. Laisser agir pendant 5 minutes. Rincer à fond. En cas de contact avec les yeux, rincer immédiatement.

INGRÉDIENTS

Les routines Éclats font appel à de la pulpe de figue et à des immortelles. Les immortelles sont reconnues pour leurs propriétés détoxifiantes; quant à la figue, elle présente des bienfaits nourrissants.



70 ML

HUILE ÉCLAT

RÉSULTATS

La formule professionnelle de l'Huile Éclat nourrit tout en douceur les cheveux colorés et préserve leur éclat. Associée au Baume Éclat, ce soin tout en profondeur aide à maintenir une couleur brillante jusqu'à 28 shampoings.

COMMENT L'UTILISER

Appliquer 3 à 6 gouttes d'huile suivant l'épaisseur du cheveu. Préchauffer dans vos mains puis répartir sur les longueurs et pointes. Appliquer sur cheveux essorés ou secs, en construction ou en finition.

INGRÉDIENTS

Les routines Éclats font appel à de la pulpe de figue et à des immortelles. Les immortelles sont reconnues pour leurs propriétés détoxifiantes; quant à la figue, elle présente des bienfaits nourrissants.

CATÉGORIE
Coiffage

Tecni.Art

Page 70

Steampod

Page 84





TECNI ART.

PAR LES STYLISTES, POUR LES STYLISTES

Bienvenue dans une nouvelle ère du coiffage professionnel. Une ère dans laquelle l'impulsion artistique irrévérencieuse croise une expertise professionnelle supérieure.

Une ère où L'Oréal Professionnel Tecni.Art est créé uniquement par des stylistes, pour des stylistes. La gamme est 100% co-développée avec des coiffeurs de haut niveau.

Notre gamme Tecni.Art offre une boîte à outils de base et est simplifiée en organisant nos formules professionnelles par couleur et par gamme. La gamme blanche offre les essentiels pour créer des styles classiques. La gamme grise offre des texturants pour des styles dimensionnels et une meilleure maniabilité. La gamme noire offre des formules évolutives pour la personnalisation du style.



TECNI
ART.

Tenue



400 ML

AIR FIX

SPRAY FIXANT EXTRA FORT • L'Oréal Professionnel Tecni.Art Air Fix permet **une tenue durable et solide, un séchage rapide sans effet carton**. Un indispensable à garder proche de soi.

TYPE DE CHEVEUX

Tous.

COMMENT L'UTILISER

Peut être appliqué sur racines humides pour ajouter du volume. Sur cheveux secs pour une tenue extra forte et de la brillance.

RÉSULTATS

Tenue extra forte. Brillance améliorée. Séchage rapide. Sans résidu.

COIFFURE

Cheveux brillants longue durée. Chignons haute fixation.



400 ML

AIR FIX PURE

SPRAY FIXANT EXTRA FORT • L'Oréal Professionnel Tecni.Art Pure Air Fix Spray permet **une tenue durable et solide, un séchage rapide sans effet carton**. Un indispensable à garder proche de soi. Existe maintenant en version PURE, formulé sans parfum pour un usage plus agréable.

TYPE DE CHEVEUX

Tous.

COMMENT L'UTILISER

Peut être appliqué sur racines humides pour ajouter du volume. Sur cheveux secs pour une tenue extra forte et de la brillance.

RÉSULTATS

Tenue extra forte. Brillance améliorée. Séchage rapide. Sans résidu.

COIFFURE

Cheveux brillants longue durée. Chignons haute fixation.



400 ML

FIX ANTI-FRIZZ

SPRAY ANTI-FRISOTTIS • L'Oréal Professionnel Tecni.Art Fix Anti-Frizz est **un spray longue tenue 24h anti-frisottis et antistatique**. Il vous laisse prendre le contrôle de votre style: un indispensable pour combattre les cheveux rebelles.

TYPE DE CHEVEUX

Cheveux sujets aux frisottis. Cheveux pleins d'électricité statique.

COMMENT L'UTILISER

Peut être appliqué sur cheveux humides pour maîtriser les frisottis ou sur cheveux secs pour une tenue longue durée.

RÉSULTATS

Fixation forte. Anti-frisottis. Antistatique. Sans résidu. Brillance.

COIFFURE

Tenue longue, résistante à l'humidité et brillance.



400 ML

FIX ANTI-FRIZZ PURE

SPRAY ANTI-FRISOTTIS • L'Oréal Professionnel Tecni.Art Fix Anti-Frizz Pure est **un spray longue tenue 24h anti-frisottis et antistatique**. Il vous laisse prendre le contrôle de votre style: un indispensable pour combattre les cheveux rebelles. Pour la première fois, cette formule est proposée sans parfum pour un usage plus agréable.

TYPE DE CHEVEUX

Cheveux sujets aux frisottis. Cheveux pleins d'électricité statique.

COMMENT L'UTILISER

Peut être appliqué sur cheveux humides pour maîtriser les frisottis ou sur cheveux secs pour une tenue longue durée.

RÉSULTATS

Fixation forte. Anti-frisottis. Antistatique. Sans résidu. Brillance.

COIFFURE

Tenue longue, résistante à l'humidité et brillance.



200 ML
1000 ML

FIX DESIGN

SPRAY TENUE FORTE • L'Oréal Professionnel Tecni.Art Fix Design permet **une fixation forte grâce à sa pompe definition directionnelle qui garantit une application haute précision**. Il apporte une finition naturelle, de la brillance et une tenue forte toute la journée.

TYPE DE CHEVEUX

Tous.

COMMENT L'UTILISER

Comme un spray habituel: sur cheveux humides ou secs. Application sur l'ensemble des cheveux ou zone localisée.

RÉSULTATS

Fixation. Sans résidu visible.

COIFFURE

Chignons serrés. Looks précis.



200 ML

FIX MAX

GEL TENUE FORTE • L'Oréal Professionnel Tecni.Art Fix Max **garantit une tenue extra forte**. Son parfum est agréable et rafraîchissant. Sans aucun résidu sur le cuir chevelu ni effet collant, il apporte brillance et douceur aux cheveux.

TYPE DE CHEVEUX

Tous.

COMMENT L'UTILISER

Sur l'ensemble des cheveux, appliquer à la main. Pour définir les mèches, appliquer aux doigts.

RÉSULTATS

Tenue maximum. Sans résidu visible.

COIFFURE

Coups lissés en arrière ou avec piques.



250 ML

6-FIX PURE

SPRAY TRIPLE DIFFUSION • L'Oréal Professionnel Tecni.Art 6-FIX Pure est **notre spray fixant le plus puissant**. Bruine sèche à triple diffusion sans fragrance, tenue extrême 24 heures* et protection contre l'humidité. Tenue extra-forte, longue durée, séchage rapide, sans rigidité. Indispensable pour une bonne tenue. *Test instrumental.

TYPE DE CHEVEUX
Tous.

COMMENT L'UTILISER
Vaporiser à 35 cm des cheveux pour une tenue extrême et instantanée. Séchage rapide, sans résidus visibles. En cas d'obstruction, rincer l'embout à l'eau chaude.

RÉSULTATS
Chignons ultra sécurisés. Contrôle des frisottis. Tenue extrême.

COIFFURE
Chignons extra-sécurisés, queues de cheval super élégantes, contrôle des frisottis, brushings brillants sous contrôle.



75 ML

FIX POLISH

GEL-EN-CIRE COMPACT • L'Oréal Professionnel Tecni.Art Fix Polish est **un gel-en-cire compact à base de caramel végétal pour la tenue, la discipline, la définition et la brillance des cheveux**.

TYPE DE CHEVEUX
Tous.

COMMENT L'UTILISER
Très facile à utiliser et à appliquer! Pour une tenue et une brillance parfaites, frotter une petite quantité entre les mains et appliquer uniformément. Appliquer du bout des doigts pour retoucher et dompter les cheveux rebelles sur cheveux secs ou légèrement humides.

RÉSULTATS
Tenue. Discipline. Définition. Brillance.

COIFFURE
Discipline les cheveux rebelles. Chignons lisses et brillants, et coiffures sans frisottis.

**TECNI
ART.**

Brillance



150 ML

RING LIGHT PURE

SPRAY HAUTE BRILLANCE • L'Oréal Professionnel Tecni.Art Ring Light Pure Spray est **le premier spray microdispersé haute brillance professionnel pour une brillance légère, effet éclairage annulaire**. Formulé sans parfum pour une utilisation propre et agréable.

TYPE DE CHEVEUX
Tous.

COMMENT L'UTILISER
Appliquer un voile léger sur l'ensemble des cheveux. Appliquer plusieurs couches pour une brillance localisée. En cas d'obturation, rincer l'ouverture sous l'eau chaude.

RÉSULTATS
Ultra brillance. Cheveux lisses. Sans résidu.

COIFFURE
Brillance pour tous les looks, cheveux lissés, queues de cheval et chignons ultra brillants.



150 ML

EXTREME SPLASH

GEL ÉLASTIQUE EFFET MOUILLÉ • Inspiré par l'explosion de la tendance effet mouillé sur les podiums et les tapis rouges, L'Oréal Professionnel Tecni.Art vous présente Extreme Splash. Ce gel **donne une brillance provocatrice avec une tenue testée sur les podiums, qui résiste aux éclairages chauds des coulisses**. Ce «styler» ultra brillant a été sélectionné par nos meilleurs coiffeurs pour sa formule enrichie en agents brillants et en polymères coiffants.

TYPE DE CHEVEUX
Tous.

COMMENT L'UTILISER
Appliquer généreusement sur cheveux secs ou humides. Peigner le gel de la racine à la mi-longueur.

RÉSULTATS
Effet mouillé. Brillance. Tenue élastique. Pas de résidus visibles. Non gras.

COIFFURE
Créez votre propre look effet mouillé, des coiffures lissées vers l'arrière au chignon ballerine, en passant par le look «sortie de piscine». Si vous aimez les looks brillants ou un peu plus fous, c'est un indispensable dans votre trousse de coiffure.

TECNI
ART.

Volume



250 ML

VOLUME LIFT

SPRAY-MOUSSE POUR SOULÈVEMENT DES RACINES • L'Oréal Professionnel Tecni.Art Volume Lift est **une mousse légère qui soulève les racines et laisse les pointes légères et souples tout en créant du volume à la racine.**

TYPE DE CHEVEUX

Tous. Fins ou plats.

COMMENT L'UTILISER

Vaporiser abondamment sur cheveux secs ou humides sans les alourdir. Coiffer ou sécher avec l'aide d'un appareil chauffant pour fixer la coiffure.

RÉSULTATS

Soulève la racine et donne du volume. Assouplit et allège longueurs et pointes.

COIFFURE

Texture, frise et ondule tout en donnant du volume aux cheveux fins.



250 ML

FULL VOLUME EXTRA

MOUSSE VOLUME EXTRA ET TENUE FORTE • L'Oréal Professionnel Tecni.Art Full Volume Extra **apporte du volume intense, une fixation extra forte sans alourdir les cheveux.**

TYPE DE CHEVEUX

Cheveux fins.

COMMENT L'UTILISER

Secouer et maintenir la bouteille vers le bas. Avant le séchage, appliquer la mousse avec les doigts, l'équivalent de la taille d'une mandarine, sur cheveux humides.

RÉSULTATS

Volume extra. Tenue forte.

COIFFURE

Séchage XL. Cheveux volumineux.



190 ML

PLI

SPRAY THERMO-MODELANT • L'Oréal Professionnel Tecni.Art Pli est **un spray thermo-modelant à mémoire de forme.** Ami des appareils chauffants pour créer des styles ondulés. Peut être aussi utilisé comme préparateur pour les coiffures volumétriques, les boucles et les cheveux ondulés. Sensation naturelle et texture légère.

TYPE DE CHEVEUX

Cheveux épais.

COMMENT L'UTILISER

Pulvériser généreusement sur des cheveux pré-séchés à la serviette. Durant le séchage, masser la racine ou utiliser des rouleaux pour un volume accentué. Utiliser un fer à boucler pour des boucles plus intenses.

RÉSULTATS

Mémoire de forme, longue tenue. Cheveux bouclés et ondulés. Volume à la racine.

COIFFURE

Séchage souple ou ondulé, styles ondulés.



250 ML

REBEL PUSH-UP

POUDRE EN MOUSSE TEXTURISANTE ET VOLUMISANTE • L'Oréal Professionnel Tecni.Art Rebel Push-up est **une poudre en mousse texturante et volumisante.**

TYPE DE CHEVEUX

Tous.

COMMENT L'UTILISER

Agiter et tenir à l'envers. Appliquer sur les racines et les longueurs séchées à la serviette, sécher au sèche cheveux avec les doigts ou avec une brosse ronde. Conseil: appliquer une deuxième couche pour plus de volume et de texture. En cas d'obstruction, faire couler de l'eau chaude sur l'embout.

RÉSULTATS

Cheveux longs et volumineux. Volume intense à la racine. Fini mat. Pas de résidus de poudre. Pas de toucher rêche.

COIFFURE

Brushings XXL surdimensionnés, queues de cheval épaisses et désordonnées, soulève les racines à outrance, tresses épaisses, looks des années 60 'pompadours'.

TECNI
ART.

Texture



100 ML

DEPOLISH

PÂTE DESTRUCTURANTE ET EFFICACE • La pâte destructurante Tecni.Art Depolish de L'Oréal Professionnel est **idéale pour déconstruire et matifier les cheveux pour un look brut et décoiffé**. Peut être remodelé sans fin.

TYPE DE CHEVEUX

Tous.

COMMENT L'UTILISER

Appliquer à la main sur cheveux secs pour une finition mate et décoiffée. Pour plus de définition, utiliser les doigts afin de séparer les mèches.

RÉSULTATS

Look déstructuré. Effet texturant et volumisant. Finition mate.

COIFFURE

Effet décoiffé, mate et naturel, mèches définies.



150 ML

BEACH WAVES

SPRAY AU SEL TEXTURISANT • L'Oréal Professionnel Tecni.Art Beach Waves est **un spray texturant au sel idéal pour un effet sortie de plage sans effet rêche**. Cheveux ébouriffés et finition mate garantis.

TYPE DE CHEVEUX

Tous.

COMMENT L'UTILISER

Vaporiser sur cheveux sec ou humides et masser avec les doigts. Pour plus de texture et ondulations, appliquer le spray avant d'utiliser l'appareil chauffant. Aérer les boucles et secouer le tout avec les doigts pour un effet décoiffé.

RÉSULTATS

Effet sortie de plage. Look décoiffé. Effet texturé. Pas de toucher rugueux. Finition mate.

COIFFURE

Effet texturé sortie de plage, look décoiffé.



150 ML

CONSTRUCTOR

SPRAY THERMO-ACTIF • L'Oréal Professionnel Tecni.Art Constructor est **un spray thermo-actif qui apporte de la texture et une fixation souple pour des coupes de cheveux volumineuses et ondulées**.

TYPE DE CHEVEUX

Cheveux fins.

COMMENT L'UTILISER

Vaporiser abondamment sur cheveux secs ou humides sans les alourdir. Coiffer ou sécher à l'aide d'un appareil chauffant pour fixer tout style de cheveux.

RÉSULTATS

Dynamise la texture. Volume. Protection thermo-active. Sans résidu.

COIFFURE

Texture, frise et ondule tout en donnant du volume aux cheveux fins.



250 ML

SAVAGE PANACHE

SPRAY-POUDRE TEXTURISANT • L'Oréal Professionnel Tecni.Art Savage Panache est **un spray-poudre texturant toucher sec**. Le produit parfait pour ajouter de la texture et embellir toutes les coiffures.

TYPE DE CHEVEUX

Tous.

COMMENT L'UTILISER

Pour un effet sauvage et décoiffé: appliquer sur l'ensemble des cheveux. Pour un effet gonflé et crépé appliquer sur la racine.

RÉSULTATS

Volume démesuré. Texture intense, look sauvage. Finition mate. Pas de dépôts poudreux.

COIFFURE

Décoiffés, volumineux, nattes et chignons épais, coiffures XXL des années 60.



250 ML

SAVAGE PANACHE PURE

SPRAY-POUDRE TEXTURISANT • L'Oréal Professionnel Tecni.Art Savage Panache Pure est **un spray-poudre texturant toucher sec**. Le produit parfait pour ajouter de la texture et embellir toutes les coiffures. Existe maintenant sans parfum, pour une utilisation plus agréable.

TYPE DE CHEVEUX

Tous.

COMMENT L'UTILISER

Pour un effet sauvage et décoiffé: appliquer sur l'ensemble des cheveux. Pour un effet gonflé et crépé appliquer sur la racine.

RÉSULTATS

Volume démesuré. Texture intense, look sauvage. Finition mate. Pas de dépôts poudreux.

COIFFURE

Décoiffés, volumineux, nattes et chignons épais, coiffures XXL des années 60.



150 ML

WEB

PÂTE SCULPTANTE ÉVOLUTIVE • L'Oréal Professionnel Tecni.Art Web est **une pâte fibreuse sculptante qui façonne et apporte une finition brillante et naturelle aux cheveux**.

TYPE DE CHEVEUX

Tous.

COMMENT L'UTILISER

Sur cheveux secs. Appliquer une noisette dans la paume des mains. Frotter puis séparer les deux mains pour étirer la pâte. Appliquer à travers la chevelure pour obtenir de la texture.

RÉSULTATS

Défini nition. Look ébouriffé et texturé.

COIFFURE

Look structuré ou ébouriffé, des mèches définies.



7 G

SUPER DUST

POUDRE VOLUMISANTE ET TEXTURISANTE • L'Oréal Professionnel Tecni.Art Super Dust est **une poudre texturisante et volumisante avec un rendu mate.**

TYPE DE CHEVEUX
Tous.

COMMENT L'UTILISER
Vaporiser abondamment sur cheveux secs ou humides sans les alourdir. Coiffer ou sécher avec un appareil chauffant pour fixer la coiffure.

RÉSULTATS
Volume et texture. Maintien. Fort effet volume. Finition mate.

COIFFURE
Texture, frise et ondule tout en donnant du volume aux cheveux fins.



100 ML

DENSITY MATERIAL

CRÈME-CIRE TEXTURISANTE • L'Oréal Professionnel Tecni.Art Density Material est **une crème-cire densifiante, pour obtenir texture et tenue.**

TYPE DE CHEVEUX
Tous, plutôt courts.

COMMENT L'UTILISER
Faire chauffer une petite quantité de produit dans les mains. Appliquer uniformément sur cheveux secs ou légèrement humides.

RÉSULTATS
Texture. Définition. Tenue. Fini mat.

COIFFURE
Coupes courtes texturées mais souples et définies.



100 ML

MORNING AFTER DUST

SHAMPOOING SEC INVISIBLE • L'Oréal Professionnel Tecni.Art Shampooing sec invisible* **absorbe l'excès de sébum, avec un parfum frais encapsulé 24 heures**, sans alcool.** (*aucun résidu blanc visible après le brossage) (** test sensoriel).

TYPE DE CHEVEUX
Tous.

COMMENT L'UTILISER
Bien agiter. Vaporiser sur les racines. Masser du bout des doigts et brosser. Pour ajouter du volume, appliquer généreusement sur la couronne et crêper.

RÉSULTATS
Ultra absorbant. Sans résidus. 96 heures de parfum. Volume et texture.

COIFFURE
Cheveux parfaits du lendemain, chignon bas plusieurs jours après le lavage, longueurs texturées et racines rafraîchies.

**TECNI
ART.**

Transformers



150 ML

TRANSFORMER LOTION

LOTION TEXTURISANTE • L'Oréal Professionnel Tecni.Art Transformer Lotion est **la première lotion multi-usages qui se transforme en pâte au contact des mains.** Très polyvalente, elle peut servir de lotion thermoprotectrice pour plus de volume lors du séchage mais aussi de pâte fibreuse texturisante.

TYPE DE CHEVEUX
Tous.

COMMENT L'UTILISER
Peut être appliquée sur cheveux humides comme lotion préparatrice et protectrice lors du séchage. Sur cheveux secs: manipuler jusqu'à obtenir une pâte à coiffer fibreuse pour plus de définition et texture. Frotter davantage les mains pour obtenir une cire de finition.

RÉSULTATS
Ajoute de la texture aux pointes et aux boucles. Adoucit le séchage. Séchage rapide.

COIFFURE
Pour des looks sans limites: des coupes brosses aux mèches longues. Pour un séchage en douceur des coupes courtes définies et des longueurs et boucles texturées.



150 ML

TRANSFORMER GEL

GEL TEXTURISANT • L'Oréal Professionnel Tecni.Art Transformer Gel est **le premier gel multi-usages qui se transforme en mousse au contact des mains.** Très polyvalent, il peut servir de gel pour une tenue légère mais aussi de mousse volumisante.

TYPE DE CHEVEUX
Tous.

COMMENT L'UTILISER
Sur cheveux secs: peut être appliqué sur cheveux courts pour obtenir du mouvement ou sur les boucles pour une finition sans rigidité. Sur cheveux humides: émulsifier soigneusement le gel. Appliquer de la racine aux pointes pour obtenir du volume.

RÉSULTATS
Maintien parfait. Volume. Mouvement. Sans résidu.

COIFFURE
Pour des looks sans limites: du toupet court aux queues de cheval épaisses; un séchage volumineux et des boucles très ondulées.

TECNI
ART.

Boucles et Ondulations



150 ML

SIREN WAVES

CRÈME DÉFINISSANTE EFFET ÉLASTIQUE • Siren Waves de L'Oréal Professionnel Tecni.Art est **une crème définissante à effet élastique, pour un mouvement et une brillance naturels.** Test instrumental: maintien des boucles, meilleure tenue après 24 heures.

TYPE DE CHEVEUX

Tous.

COMMENT L'UTILISER

Répartir uniformément sur les longueurs humides, sécher avec un diffuseur, sèche-cheveux ou à l'air libre. Astuce sur cheveux secs: enroulez de petites sections autour de votre doigt, maintenez-les pendant 15 à 30 secondes et relâchez-les.

RÉSULTATS

Boucles souples et brillantes. Carrés bouclés définis.

COIFFURE

Boucles souples et brillantes, S-Waves, carrés bouclés, coupes courtes ondulées, cheveux permanents et définis.



150 ML

BOUNCY & TENDER

DUO DE CRÈME SCULPTANTE BOUCLES ET DE GEL • Bouncy & Tender de L'Oréal Professionnel est **un duo crème sculptante boucles + gel Intra-Cylane™.** Action anti-humidité et anti-frisottis. Test instrumental: 72 heures de contrôle des frisottis, 72 heures de maintien des boucles.

TYPE DE CHEVEUX

Cheveux ondulés et bouclés.

COMMENT L'UTILISER

Presser le bouton cible pour obtenir le bon équilibre entre la crème et le gel. Mélanger et appliquer sur les cheveux humides. Sculpter les boucles avec les doigts, sécher au diffuseur ou laisser sécher à l'air.

RÉSULTATS

Boucles rebondies et définies. Toucher soyeux - Sans effet cartoné. Protection de la chaleur. Protection contre l'humidité.

COIFFURE

Boucles définies et souples sans raideur.



200 ML

SPIRAL QUEEN

MOUSSE NOURRISSANTE POUR DES BOUCLES DÉFINIES • L'Oréal Professionnel Tecni.Art Spiral Queen est **une mousse nourrissante pour les boucles définies.**

TYPE DE CHEVEUX

Cheveux moyens à épais.

COMMENT L'UTILISER

Répartir uniformément sur cheveux humides. Sécher avec un diffuseur ou à l'air libre. Conseil: sur cheveux secs, appliquez la crème Siren Waves pour plus de définition.

RÉSULTATS

Boucles généreuses. Glamour. Boucles définies. Ondulations.

COIFFURE

Boucles et ondulations définies, généreuses et glamour.

TECNI
ART.

Lissage



150 ML

LISS CONTROL

GEL-CRÈME LISSAGE ET CONTRÔLE • L'Oréal Professionnel Tecni.Art Liss Control est **un gel-crème de lissage, pour un contrôle de l'humidité 24h/24.**

TYPE DE CHEVEUX

Cheveux indisciplinés.

COMMENT L'UTILISER

Appliquer 1 à 2 noisettes de produit sur les cheveux lavés et essorés à la serviette. Étaler uniformément avec un peigne sur les longueurs et les pointes. Pour des résultats lisses, sécher au sèche-cheveux. Pour contrôler la définition des boucles, laisser sécher à l'air libre.

RÉSULTATS

Effet lissant. Volume contrôlé. Filtre UV.

COIFFURE

Pour des brushings ultra lisses ou souples et des cheveux brillants et doux.



50 ML

LISS CONTROL +

SÉRUM LISSANT À CONTRÔLE INTENSE • Tecni.Art Liss Control + est **un sérum lissant à contrôle intense, pour une protection contre l'humidité pendant 24 heures.** *Test instrumental.

TYPE DE CHEVEUX

Tous.

COMMENT L'UTILISER

Appliquer uniformément une petite quantité sur les cheveux lavés et essorés à la serviette. Utiliser un sèche-cheveux pour lisser, ou les laisser sécher à l'air libre pour contrôler les boucles.

RÉSULTATS

Lissage. Volume contrôlé.

COIFFURE

Queues de cheval lustrées et brillantes, contrôle des frisottis pour des brushings disciplinés.



SteamPod

DÉCOUVREZ LE POUVOIR DE LA VAPEUR

Transformez instantanément vos cheveux grâce à la technologie brevetée à base de vapeur: 2x plus lisse et plus rapide*, et -78% de dommages en moins**, la façon à la fois la plus douce et la plus puissante de coiffer vos cheveux. Réalisez

des looks longue-tenue. Résultat naturel et cheveux plus doux, pour tous les types de cheveux. Protection de la couleur et résultat effet-velours.



*Test instrumental vs lisseur classique

**Test instrumental vs lisseur classique après 15 passages

SteamPod



LISSEUR À VAPEUR PROFESSIONNEL STEAMPOD



TYPE DE CHEVEUX
Tous.

COMMENT L'UTILISER

Insérez de l'eau déminéralisée dans le réservoir d'eau. Choisissez la température en fonction de votre type de cheveux: pas besoin de surchauffer! SteamPod offre de meilleurs résultats de lissage et une plus grande discipline à une température de 50° inférieure à celle d'un lisseur classique*. Placez la mèche de cheveux au milieu des plaques et assurez-vous que les flèches sont dirigées vers le bas pendant le coiffage. Déplacez l'outil lentement pour obtenir de meilleurs résultats.

RÉSULTATS

Tenue longue durée. Lissage. Ondulations. Boucles.

COIFFURE

Pour des cheveux parfaitement lisses et brillants, ou soyeusement ondulés.

CRÈME DE LISSAGE STEAMPOD



150 ML

TYPE DE CHEVEUX

Cheveux normaux à épais.
Cheveux sensibilisés.

COMMENT L'UTILISER

Appliquer une quantité de la taille d'une pièce de 5 centimes de la Crème Vapo-activée sur cheveux humides. Répartir sur les longueurs et pointes, puis pré-sécher les cheveux. Une fois les cheveux secs, coiffer avec le SteamPod pour activer la crème et obtenir les meilleurs résultats. Les cheveux sont doux et sans frisottis pour un lissage ou un look vagué longue-durée parfait.

RÉSULTATS

Moins de cassures.
Douceur, effet velours.
Protection chaleur jusqu'à 210°C.
Anti-frisottis.
Protection de la couleur.

LAIT DE LISSAGE STEAMPOD



150 ML

TYPE DE CHEVEUX

Cheveux fins.

COMMENT L'UTILISER

Appliquer une quantité de la taille d'une pièce de 5 centimes du lait vapo-activée sur cheveux humides. Répartir sur les longueurs et pointes, puis pré-sécher les cheveux. Une fois les cheveux secs, coiffer avec le SteamPod pour activer le lait et obtenir les meilleurs résultats. Les cheveux sont doux et sans frisottis pour un lissage ou un look vagué longue-durée parfait.

RÉSULTATS

Moins de cassures.
Douceur, effet velours.
Protection chaleur jusqu'à 210°C.
Anti-frisottis.
Protection de la couleur.

SÉRUM DE PROTECTION STEAMPOD



50 ML

TYPE DE CHEVEUX

Tous.
Cheveux abîmés.
Cheveux hautement sensibilisés.

COMMENT L'UTILISER

Après avoir lissé ou réalisé des vagues avec votre SteamPod, ajouter 1 à 2 gouttes du produit dans la paume de la main. Appliquer uniformément sur les longueurs et pointes pour apporter un maximum de brillance, protection contre l'humidité et les frisottis.

RÉSULTATS

Réparation.
Anti-frisottis.
Lisse.
Lissage longue durée.

CONSEIL DE PRO

Ajouter 1 à 2 gouttes du Sérum concentré protection pointes à la crème ou au lait vapo-activé SteamPod (appliqué sur cheveux humides avec l'usage du SteamPod) pour tirer un maximum de bénéfices de votre routine SteamPod.

L'ORÉAL PROFESSIONNEL PARIS

Suivez-nous toute l'année sur

WWW.LOREALPROFESSIONNEL.CA



@LOREALPRO #LOREALPRO

