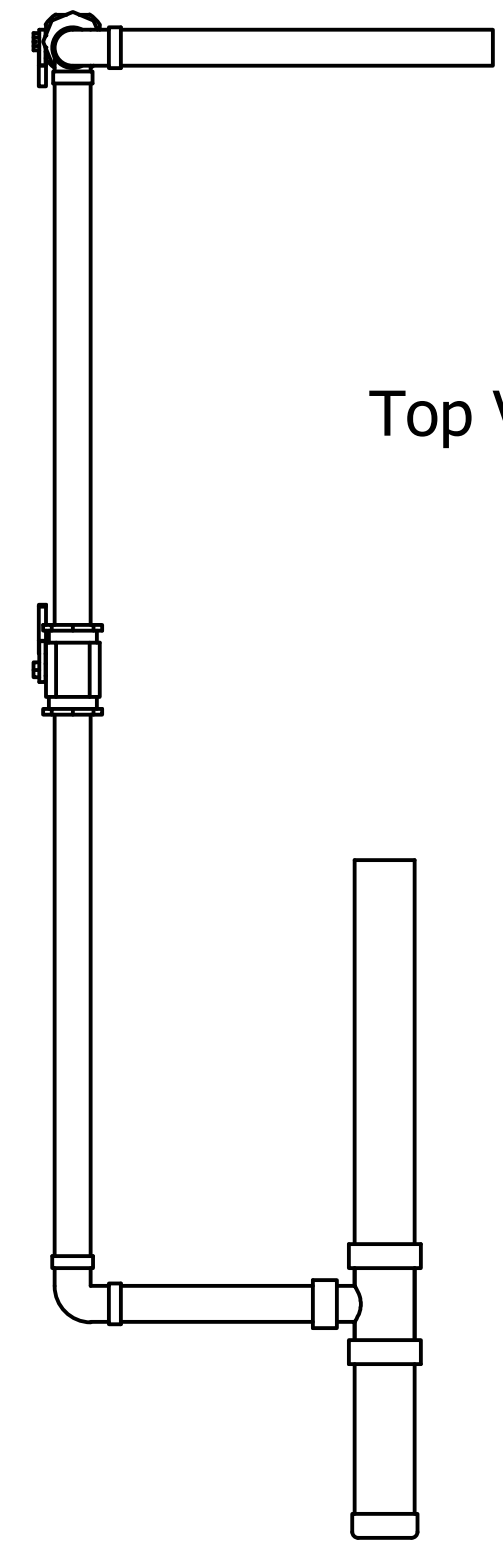
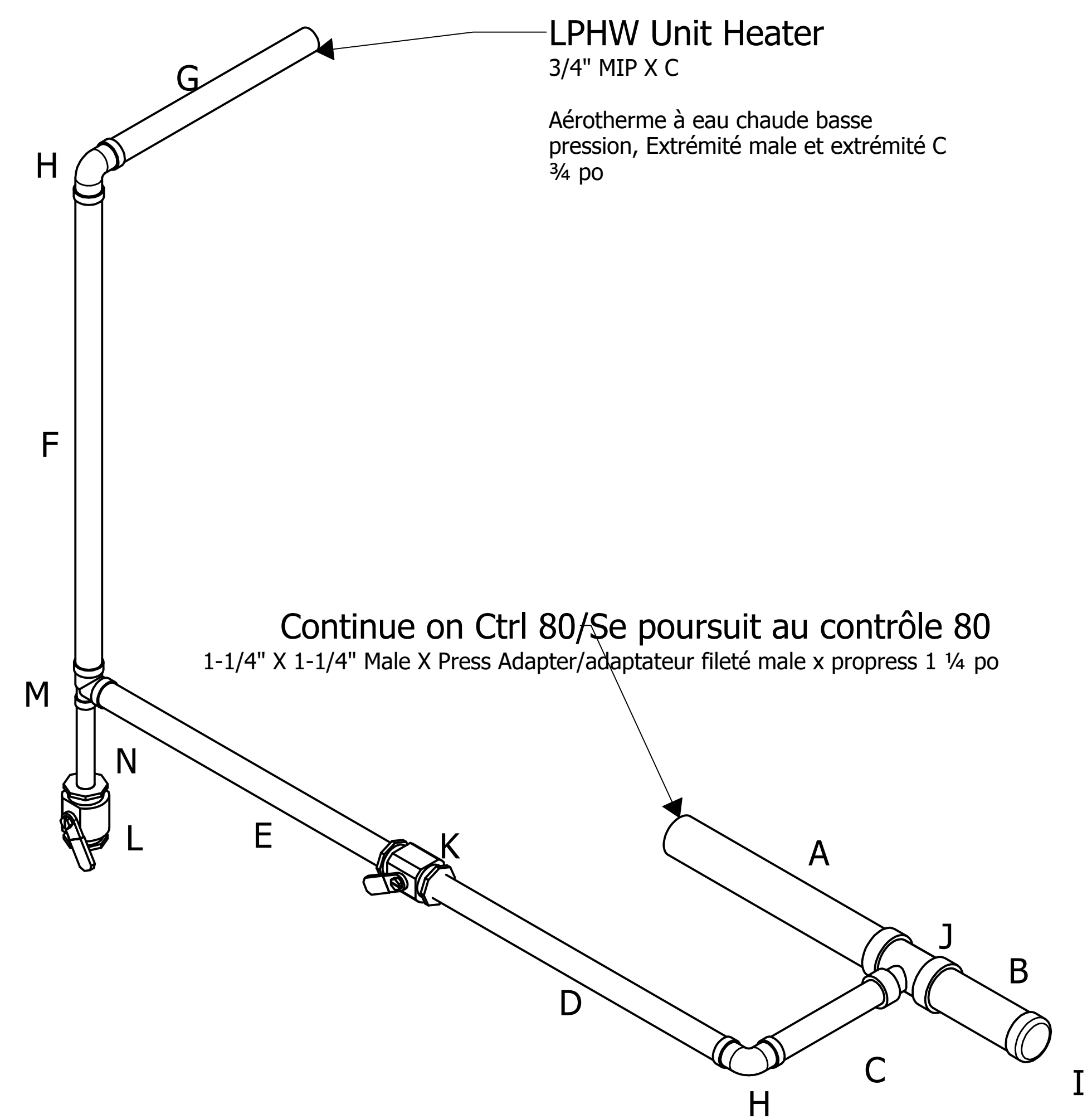


8 7 6 5 4 3 2 1

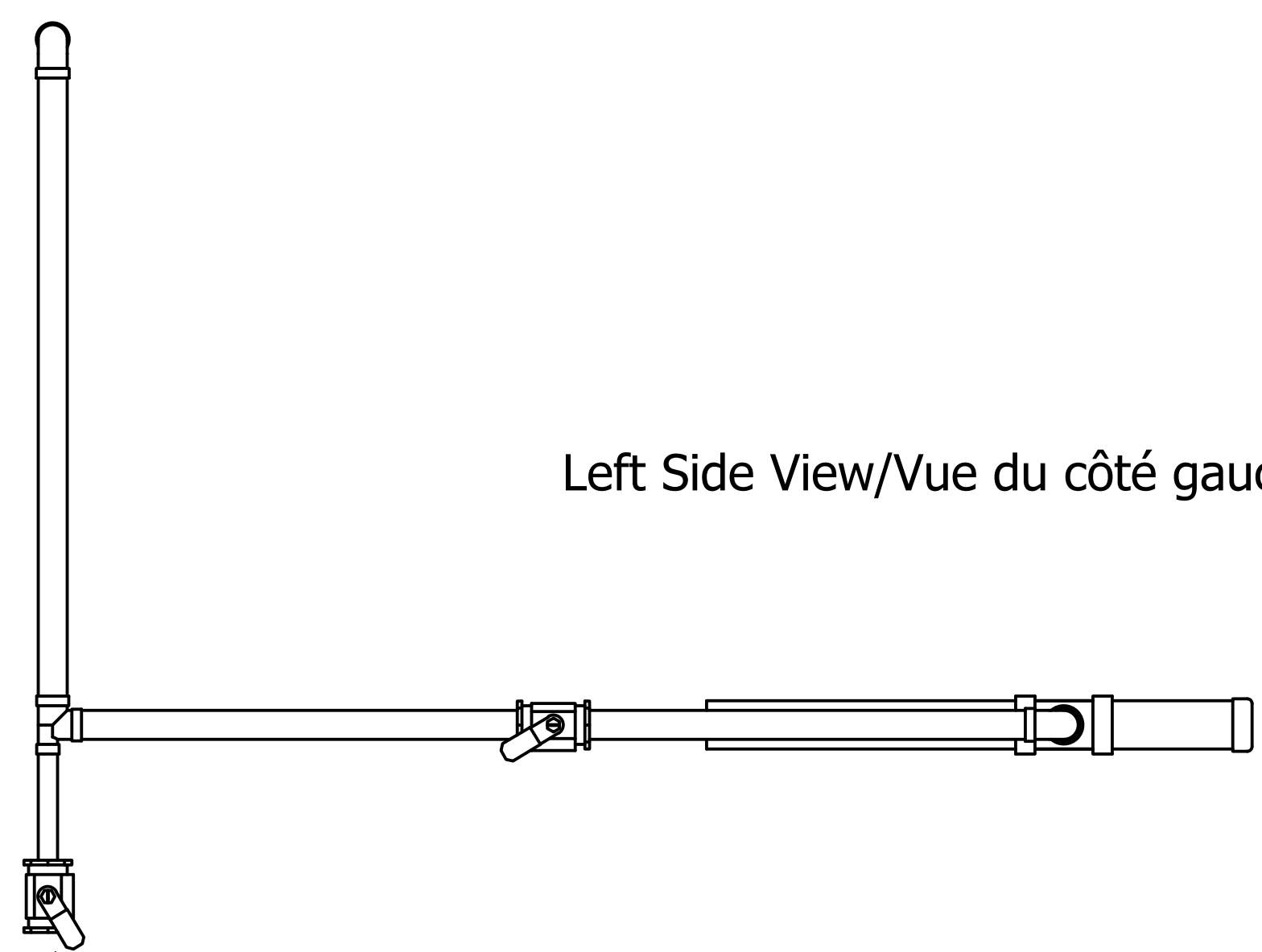


Top View/Vue de dessus



LPHW Unit Heater
3/4" MIP X C
Aérotherme à eau chaude basse pression, Extrémité male et extrémité C 3/4 po

Continue on Ctrl 80/Se poursuit au contrôle 80
1-1/4" X 1-1/4" Male X Press Adapter/adaptateur fileté male x propress 1 1/4 po



Left Side View/Vue du côté gauche

TEST PORT
will be used on the FPT
connection on ball valve
PORT D'ESSAI
Sera utilisé sur l'extrémité fileté
femelle
du robinet à bille

Dimensions subject to change- informational purpose only
Les dimensions sont sujettes à changement - À titre informatif seulement

PARTS LIST / LISTE DES PIÈCES		
Item / Article	QTY / QTÉ	DESCRIPTION
A	1	1-1/4" STD(356) PE X PE mm/extrémité unies, 1 1/4 po STD(356)
B	1	1-1/4" STD(356) PE XPE mm/extrémité unies, 1 1/4 po STD(356)
C	1	3/4" STD(287) PE X TH NO DIM/AUCUNE DIMENSION, une extrémité unie, une extrémité fileté, 3/4 po STD(287)
D	1	3/4" STD(287) TH X PE NO/AUCUNE DIMENSION, une extrémité unie, une extrémité fileté, 3/4 po STD(287)
E	1	3/4" STD(287) PE XPE NO DIM/AUCUNE DIMENSION, une extrémité unie, une extrémité fileté, 3/4 po STD(287)
F	1	3/4" STD(287) PE X PE NO DIM/AUCUNE DIMENSION, une extrémité unie, une extrémité fileté, 3/4 po STD(287)
G	1	3/4" STD(287) PE X TH NO DIM/AUCUNE DIMENSION, une extrémité unie, une extrémité fileté, 3/4 po STD(287)
H	2	3/4" NO RTAG PROPRESS 90 ELBOW COUDE 90° PROPRESS 3/4 po, AUCUN CALIBRE
I	1	1-1/4" PROPRESS CAP CAPUCHON PROPRESS 1 1/4 po
J	1	1-1/4" X 3/4" NO RATG PROPRESS RED TEE TÉ ROUGE PROPRESS 1 1/4 po x 3/4 po, AUCUN CALIBRE
K	1	3/4" PROPRESS BALL VALVE/ROBINET À BILLE PROPRESS 3/4 po
L	1	1/2" BALL VALVE FPT X PROPRESS/ROBINET À BILLE 1/2 po, fileté femelle X Propress
M	1	3/4" X 3/4" X 1/2" REDUSING PROPRESS TEE TÉ DE RÉDUCTION PROPRESS 3/4 po X 3/4 po X 1/2 po
N	1	1/2" STD (287) PE X PE NO DIM AUCUNE DIMENSION, extrémités unies, 1/2 po STD (287)



DRAWN/Dessiné par GUY PERRON	2022-03-03	TITLE GP CAD Designs
		Skills Canada Steamfitter 2022 Montage de tuyaux à vapeur – Compétences Canada 2022
SIZE/Format D	DWG NO / N° DE Dessin LPHW Supply Control No 100113 Alimentation de chaudière à eau chaude basse pression – Numéro de contrôle 100113	REV 2
SCALE/Echelle NA-S/O	SHEET 7 OF/DE 12	

8 7 6 5 4 3 2 1